

日電貿股份有限公司及子公司

合併財務報告暨會計師核閱報告
民國111及110年第1季

地址：新北市新店區中正路四維巷1弄4號1樓

電話：(02)2219-0505

§ 目 錄 §

項	目 頁	次	財 務 報 告 附 註 編 號
一、封 面	1		-
二、目 錄	2		-
三、會計師核閱報告	3~4		-
四、合併資產負債表	5		-
五、合併綜合損益表	6~7		-
六、合併權益變動表	8		-
七、合併現金流量表	9~10		-
八、合併財務報告附註			
(一) 公司沿革	11		一
(二) 通過財務報告之日期及程序	11		二
(三) 新發布及修訂準則及解釋之適用	11~12		三
(四) 重大會計政策之彙總說明	12~15		四
(五) 重大會計判斷、估計及假設不確定性之主要來源	15		五
(六) 重要會計項目之說明	16~48		六~三三
(七) 關係人交易	48~49		三四
(八) 質抵押之資產	49		三五
(九) 重大或有負債及未認列之合約承諾	49		三六
(十) 重大之災害損失	-		-
(十一) 重大之期後事項	49		三七
(十二) 其 他	50~51		三八~三九
(十三) 附註揭露事項			
1. 重大交易事項相關資訊	51		四十
2. 轉投資事業相關資訊	52		四十
3. 大陸投資資訊	52		四十
4. 主要股東資訊	52		四十
(十四) 部門資訊	52~53		四一

會計師核閱報告

日電貿股份有限公司 公鑒：

前 言

日電貿股份有限公司及子公司（日電貿集團）民國 111 年及 110 年 3 月 31 日之合併資產負債表，暨民國 111 年及 110 年 1 月 1 日至 3 月 31 日之合併綜合損益表、合併權益變動表與合併現金流量表，以及合併財務報表附註（包括重大會計政策彙總），業經本會計師核閱竣事。依證券發行人財務報告編製準則及經金融監督管理委員會認可並發布生效之國際會計準則第 34 號「期中財務報導」編製允當表達之合併財務報表係管理階層之責任，本會計師之責任係依據核閱結果對合併財務報表做成結論。

範 圍

除保留結論之基礎段所述者外，本會計師係依照審計準則公報第六十五號「財務報表之核閱」執行核閱工作。核閱合併財務報表時所執行之程序包括查詢（主要向負責財務與會計事務之人員查詢）、分析性程序及其他核閱程序。核閱工作之範圍明顯小於查核工作之範圍，因此本會計師可能無法察覺所有可藉由查核工作辨認之重大事項，故無法表示查核意見。

保留結論之基礎

如合併財務報告附註四(三)所述，列入上開合併財務報表之部分非重要子公司之同期間財務報表未經會計師核閱，其民國 111 年及 110 年 3 月 31 日之資產總額分別為新台幣（以下同）1,833,513 仟元及 1,552,624 仟元，分別佔合併資產總額之 19.69%及 19.09%；負債總額分別為 356,023 仟元及 293,650 仟元，分別佔合併負債總額之 8.61%及 8.66%；其民國 111 年及 110 年 1 月 1 日至 3 月 31 日之綜合損益總額分別為 88,098 仟元及 29,871 仟元，分別佔合併

綜合損益總額之 25.55%及 12.04%，暨合併財務報告附註四十附註揭露事項所述轉投資事業相關資訊，其與前述子公司有關之資訊亦未經會計師核閱。


保留結論

依本會計師核閱結果，除保留結論之基礎段所述部分非重要子公司之財務報表倘經會計師核閱，對合併財務報表可能有所調整之影響外，並未發現上開合併財務報表在所有重大方面有未依照證券發行人財務報告編製準則及經金融監督管理委員會認可並發布生效之國際會計準則第 34 號「期中財務報導」編製，致無法允當表達日電貿集團民國 111 年及 110 年 3 月 31 日之合併財務狀況，暨民國 111 年及 110 年 1 月 1 日至 3 月 31 日之合併財務績效及合併現金流量之情事。

勤業眾信聯合會計師事務所


會計師 邵志明

邵志明



會計師 翁雅玲

翁雅玲



證券暨期貨管理委員會核准文號
台財證六字第 0930128050 號

金融監督管理委員會核准文號
金管證審字第 1020025513 號

中 華 民 國 111 年 5 月 4 日

民國 111 年 3 月 31 日及 3 月 31 日

單位：新台幣仟元

代 碼	資 產	111年3月31日 (經核閱)			110年12月31日 (經查核)			110年3月31日 (經核閱)		
		金 額	%		金 額	%		金 額	%	
流動資產										
1100	現金及約當現金 (附註六)	\$ 919,517	10	\$ 950,184	11	\$ 982,280	12			
1110	透過損益按公允價值衡量之金融資產—流動 (附註七)	98,155	1	68,029	1	272,082	3			
1120	透過其他綜合損益按公允價值衡量之金融資產—流動 (附註八)	199,010	2	197,032	2	438,822	6			
1136	按攤銷後成本衡量之金融資產—流動 (附註九及十)	356,307	4	367,812	4	249,449	3			
1150	應收票據—淨額 (附註十一)	130,399	1	131,722	1	105,893	1			
1170	應收帳款—淨額 (附註十一及二四)	3,843,032	41	3,332,017	38	3,266,938	40			
1200	其他應收款 (附註十一)	49,871	1	28,793	-	24,102	-			
1220	本期所得稅資產	4,652	-	4,591	-	114,253	2			
130X	存貨 (附註十二)	2,301,801	25	2,444,386	28	1,342,722	17			
1410	預付款項	9,450	-	7,197	-	6,934	-			
1470	其他流動資產 (附註十八)	2,015	-	1,751	-	2,275	-			
11XX	流動資產總計	7,914,209	85	7,533,514	85	6,805,750	84			
非流動資產										
1517	透過其他綜合損益按公允價值衡量之金融資產—非流動 (附註八)	101,555	1	98,711	1	88,734	1			
1535	按攤銷後成本衡量之金融資產—非流動 (附註九、十及三五)	279,568	3	259,565	3	241,310	3			
1600	不動產、廠房及設備 (附註十三及三五)	631,357	7	632,565	7	650,124	8			
1755	使用權資產 (附註十四)	30,892	-	34,700	1	48,187	1			
1760	投資性不動產 (附註十五及三五)	196,333	2	196,356	2	186,687	2			
1805	商譽 (附註十六)	73,117	1	28,990	-	42,112	-			
1821	其他無形資產 (附註十七)	11,382	-	13,396	-	11,924	-			
1840	遞延所得稅資產	54,832	1	54,358	1	44,659	1			
1920	存出保證金	4,024	-	3,937	-	3,828	-			
1975	淨確定福利資產—非流動	931	-	930	-	968	-			
1990	其他非流動資產 (附註十八)	12,820	-	9,661	-	8,313	-			
15XX	非流動資產總計	1,396,811	15	1,333,169	15	1,326,846	16			
1XXX	資 產 總 計	\$ 9,311,020	100	\$ 8,866,683	100	\$ 8,132,596	100			
負債及權益										
流動負債										
2100	短期借款 (附註十九)	\$ 2,017,903	22	\$ 1,898,749	21	\$ 1,574,406	19			
2110	應付短期票券 (附註十九)	229,922	2	234,939	3	59,996	1			
2120	透過損益按公允價值衡量之金融負債—流動 (附註七)	223	-	-	-	1,144	-			
2130	合約負債—流動 (附註二四)	28,411	-	5,692	-	14,448	-			
2150	應付票據 (附註二十)	436	-	196	-	345	-			
2170	應付帳款 (附註二十)	1,025,821	11	1,152,765	13	1,122,788	14			
2200	其他應付款 (附註二一)	368,609	4	329,314	4	276,499	4			
2230	本期所得稅負債	237,977	3	172,127	2	143,092	2			
2280	租賃負債—流動 (附註十四)	17,984	-	18,355	-	17,936	-			
2399	其他流動負債 (附註二一)	48,517	1	33,892	-	28,285	-			
21XX	流動負債總計	3,975,803	43	3,846,029	43	3,238,939	40			
非流動負債										
2570	遞延所得稅負債	95,437	1	76,935	1	72,227	1			
2580	租賃負債—非流動 (附註十四)	15,333	-	18,830	-	32,736	-			
2640	淨確定福利負債—非流動	41,545	-	41,417	1	44,898	1			
2645	存入保證金	5,508	-	5,502	-	1,162	-			
25XX	非流動負債總計	157,823	1	142,684	2	151,023	2			
2XXX	負債總計	4,133,626	44	3,988,713	45	3,389,962	42			
歸屬於本公司業主之權益										
3100	普通股股本	1,786,572	19	1,786,572	20	1,786,572	22			
3200	資本公積	473,380	5	475,353	5	478,163	6			
保留盈餘										
3310	法定盈餘公積	690,815	8	690,815	8	629,783	8			
3320	特別盈餘公積	10,950	-	10,950	-	10,950	-			
3350	未分配盈餘	1,767,386	19	1,480,027	17	1,382,808	17			
3300	保留盈餘總計	2,469,151	27	2,181,792	25	2,023,541	25			
3400	其他權益	60,292	1	31,466	-	105,987	1			
31XX	本公司業主權益總計	4,789,395	52	4,475,183	50	4,394,263	54			
36XX	非控制權益	387,999	4	402,787	5	348,371	4			
3XXX	權益總計	5,177,394	56	4,877,970	55	4,742,634	58			
負債與權益總計		\$ 9,311,020	100	\$ 8,866,683	100	\$ 8,132,596	100			

後附之附註係本合併財務報告之一部分。

(參閱勤業眾信聯合會計師事務所民國 111 年 5 月 4 日會計師核閱報告)

董事長：周煒凌

經理人：于耀國

會計主管：侯錦華



日電貿股份有限公司及子公司

合併財務報表

民國 111 年及 110 年 1 月 1 日至 3 月 31 日

(僅經核閱，未依一般公認審計準則查核)

單位：新台幣仟元，惟每股盈餘為新台幣元

代 碼		111年1月1日至3月31日		110年1月1日至3月31日	
		金 額	%	金 額	%
4000	營業收入 (附註二四)	\$ 3,058,193	100	\$ 2,775,092	100
5000	營業成本 (附註十二及二五)	<u>2,464,710</u>	<u>81</u>	<u>2,251,977</u>	<u>81</u>
5900	營業毛利	<u>593,483</u>	<u>19</u>	<u>523,115</u>	<u>19</u>
	營業費用 (附註二五)				
6100	推銷費用	158,030	5	137,722	5
6200	管理費用	62,602	2	61,160	2
6300	研究發展費用	19,651	1	16,572	1
6450	預期信用減損損失	<u>6,294</u>	<u>-</u>	<u>820</u>	<u>-</u>
6000	營業費用合計	<u>246,577</u>	<u>8</u>	<u>216,274</u>	<u>8</u>
6900	營業利益	<u>346,906</u>	<u>11</u>	<u>306,841</u>	<u>11</u>
	營業外收入及支出 (附註二五)				
7100	利息收入	2,839	-	2,881	-
7010	其他收入	2,855	-	2,590	-
7020	其他利益及損失	53,759	2	(4,255)	-
7050	財務成本	<u>(4,369)</u>	<u>-</u>	<u>(3,334)</u>	<u>-</u>
7000	營業外收入及支出合計	<u>55,084</u>	<u>2</u>	<u>(2,118)</u>	<u>-</u>
7900	稅前淨利	401,990	13	304,723	11
7950	所得稅費用 (附註二六)	<u>86,015</u>	<u>3</u>	<u>64,777</u>	<u>2</u>
8200	本期淨利	<u>315,975</u>	<u>10</u>	<u>239,946</u>	<u>9</u>

(接次頁)

(承前頁)

代 碼		111年1月1日至3月31日		110年1月1日至3月31日	
		金 額	%	金 額	%
	其他綜合損益(附註二三及二六)				
	不重分類至損益之項目				
8316	透過其他綜合損益按公允價值衡量之權益工具投資未實現評價損益	\$ 4,822	-	\$ 12,355	-
8349	與不重分類之項目相關之所得稅	(1,880)	-	-	-
8310	不重分類至損益之項目合計	2,942	-	12,355	-
	後續可能重分類至損益之項目				
8361	國外營運機構財務報表換算之兌換差額	25,905	1	(4,220)	-
8360	後續可能重分類至損益之項目合計	25,905	1	(4,220)	-
8300	本期其他綜合損益(淨額)	28,847	1	8,135	-
8500	本期綜合損益總額	\$ 344,822	11	\$ 248,081	9
8600	淨利歸屬於：				
8610	本公司業主	\$ 287,359	9	\$ 224,200	8
8620	非控制權益	28,616	1	15,746	1
		\$ 315,975	10	\$ 239,946	9
8700	綜合損益總額歸屬於：				
8710	本公司業主	\$ 316,185	10	\$ 231,969	8
8720	非控制權益	28,637	1	16,112	1
		\$ 344,822	11	\$ 248,081	9
	每股盈餘(附註二七)				
9710	基 本	\$ 1.61		\$ 1.25	
9810	稀 釋	\$ 1.59		\$ 1.25	

後附之附註係本合併財務報告之一部分。

(參閱勤業眾信聯合會計師事務所民國111年5月4日會計師核閱報告)

董事長：周煒凌




經理人：于耀國



會計主管：侯錦華





日
民國 111 年 3 月 31 日
(僅經核閱)

單位：新台幣仟元

代 碼	歸 屬 於 本 公 司 業 主 之 權 益	其 他 權 益 項 目 (附 註 二 三)					本 公 司 業 主 權 益 總 計	非 控 制 權 益 (附 註 二 三 、 二 八 、 二 九 及 三 十)	權 益 總 計		
		普 通 股 股 本 (附 註 二 三)	資 本 公 積 (附 註 二 三 及 三 十)	保 留 盈 餘 (附 註 二 三)	法 定 盈 餘 公 積	特 別 盈 餘 公 積				未 分 配 盈 餘	透 過 其 他 綜 合 損 益 按 公 允 價 值 衡 量 之 金 融 資 產 未 實 現 評 價 損 益
A1	110 年 1 月 1 日 餘 額	\$ 1,786,572	\$ 478,163	\$ 629,783	\$ 10,950	\$ 1,149,227	(\$ 45,955)	\$ 153,554	\$ 4,162,294	\$ 353,576	\$ 4,515,870
O1	子 公 司 股 東 現 金 股 利	-	-	-	-	-	-	-	-	(25,353)	(25,353)
D1	110 年 1 月 1 日 至 3 月 31 日 淨 利	-	-	-	-	224,200	-	-	224,200	15,746	239,946
D3	110 年 1 月 1 日 至 3 月 31 日 其 他 綜 合 損 益	-	-	-	-	-	(4,220)	11,989	7,769	366	8,135
D5	110 年 1 月 1 日 至 3 月 31 日 綜 合 損 益 總 額	-	-	-	-	224,200	(4,220)	11,989	231,969	16,112	248,081
Q1	處 分 透 過 其 他 綜 合 損 益 按 公 允 價 值 衡 量 之 權 益 工 具	-	-	-	-	9,381	-	(9,381)	-	-	-
N1	股 份 基 礎 給 付 交 易	-	-	-	-	-	-	-	-	4,036	4,036
Z1	110 年 3 月 31 日 餘 額	\$ 1,786,572	\$ 478,163	\$ 629,783	\$ 10,950	\$ 1,382,808	(\$ 50,175)	\$ 156,162	\$ 4,394,263	\$ 348,371	\$ 4,742,634
A1	111 年 1 月 1 日 餘 額	\$ 1,786,572	\$ 475,353	\$ 690,815	\$ 10,950	\$ 1,480,027	(\$ 54,771)	\$ 86,237	\$ 4,475,183	\$ 402,787	\$ 4,877,970
O1	子 公 司 股 東 現 金 股 利	-	-	-	-	-	-	-	-	(51,152)	(51,152)
D1	111 年 1 月 1 日 至 3 月 31 日 淨 利	-	-	-	-	287,359	-	-	287,359	28,616	315,975
D3	111 年 1 月 1 日 至 3 月 31 日 其 他 綜 合 損 益	-	-	-	-	-	25,904	2,922	28,826	21	28,847
D5	111 年 1 月 1 日 至 3 月 31 日 綜 合 損 益 總 額	-	-	-	-	287,359	25,904	2,922	316,185	28,637	344,822
M5	實 際 取 得 或 處 分 子 公 司 股 權 價 格 與 帳 面 價 值 差 額	-	(1,973)	-	-	-	-	-	(1,973)	(1,547)	(3,520)
N1	股 份 基 礎 給 付 交 易	-	-	-	-	-	-	-	-	1,481	1,481
O1	非 控 制 權 益 增 加	-	-	-	-	-	-	-	-	7,793	7,793
Z1	111 年 3 月 31 日 餘 額	\$ 1,786,572	\$ 473,380	\$ 690,815	\$ 10,950	\$ 1,767,386	(\$ 28,867)	\$ 89,159	\$ 4,789,395	\$ 387,999	\$ 5,177,394

後 附 之 附 註 係 本 合 併 財 務 報 告 之 一 部 分 。

(參 閱 勤 業 眾 信 聯 合 會 計 師 事 務 所 民 國 111 年 5 月 4 日 會 計 師 核 閱 報 告)

董 事 長：周 焯 凌



經 理 人：于 耀 國



會 計 主 管：侯 錦 華



日電貿股及子公司

合併現金流量表

民國 111 年及 110 年 1 月 1 日至 3 月 31 日

(僅經核閱，未依一般公認審計準則查核)

單位：新台幣仟元

代 碼		111年1月1日 至3月31日	110年1月1日 至3月31日
	營業活動之現金流量		
A10000	本期稅前淨利	\$ 401,990	\$ 304,723
A20010	收益費損項目		
A20100	折舊費用	8,172	8,005
A20200	攤銷費用	2,455	1,054
A20300	預期信用減損損失	6,294	820
A20400	透過損益按公允價值衡量金融 資產及負債之淨損	169	1,930
A20900	財務成本	4,369	3,334
A21200	利息收入	(2,839)	(2,881)
A21900	股份基礎給付酬勞成本	1,481	4,036
A22500	處分不動產、廠房及設備損失	686	9
A23700	存貨報廢損失	-	460
A23700	存貨淨變現價值回升利益	(5,396)	(8,843)
A29900	租賃修改利益	-	(3)
A30000	營業資產及負債之淨變動數		
A31115	強制透過損益按公允價值衡量 之金融資產	(37,501)	(51,892)
A31130	應收票據	7,127	27,389
A31150	應收帳款	(407,313)	(496,224)
A31180	其他應收款	(13,896)	(864)
A31200	存 貨	162,549	287,659
A31230	預付款項	(5,401)	(1,713)
A31240	其他流動資產	(264)	(374)
A31990	淨確定福利資產	(1)	(2)
A32110	持有供交易之金融負債	(37)	(1,345)
A32125	合約負債	22,638	(4,456)
A32130	應付票據	130	118
A32150	應付帳款	(176,194)	46,767
A32180	其他應付款	(13,001)	(5,340)
A32230	其他流動負債	14,593	5,109
A32240	淨確定福利負債	(446)	(314)
A33000	營運產生之現金流(出)入	(29,636)	117,162

(接次頁)

(承前頁)

代 碼		111年1月1日 至3月31日	110年1月1日 至3月31日
A33100	收取之利息	\$ 3,181	\$ 3,798
A33300	支付之利息	(4,465)	(3,282)
A33500	支付之所得稅	(8,554)	(11,101)
AAAA	營業活動之淨現金流(出)入	(39,474)	106,577
投資活動之現金流量			
B00010	取得透過其他綜合損益按公允價值 衡量之金融資產	-	(1,323)
B00020	處分透過其他綜合損益按公允價值 衡量之金融資產	-	38,742
B00040	取得按攤銷後成本衡量之金融資產	(226,197)	(154,597)
B00050	處分按攤銷後成本衡量之金融資產	218,907	115,943
B02200	取得子公司淨現金流出	(62,266)	-
B02700	取得不動產、廠房及設備	(262)	(1,616)
B02800	處分不動產、廠房及設備	28	-
B03800	存出保證金減少(增加)	3	(143)
B04500	取得其他無形資產	(439)	(253)
BBBB	投資活動之淨現金流出	(70,226)	(3,247)
籌資活動之現金流量			
C00100	短期借款增加	2,387,653	1,628,799
C00200	短期借款減少	(2,303,499)	(1,499,410)
C00500	應付短期票券增加	124,765	119,865
C00600	應付短期票券減少	(129,782)	(259,843)
C03000	存入保證金增加(減少)	1	(11)
C04020	租賃負債本金償還	(4,592)	(4,413)
C05800	非控制權益變動	(3,520)	-
CCCC	籌資活動之淨現金流入(出)	71,026	(15,013)
DDDD	匯率變動對現金及約當現金之影響	8,007	(1,049)
EEEE	本期現金及約當現金(減少)增加數	(30,667)	87,268
E00100	期初現金及約當現金餘額	950,184	895,012
E00200	期末現金及約當現金餘額	\$ 919,517	\$ 982,280

後附之附註係本合併財務報告之一部分。

(參閱勤業眾信聯合會計師事務所民國111年5月4日會計師核閱報告)

董事長：周煒凌



經理人：于耀國



會計主管：侯錦華



日電貿股份有限公司及子公司

合併財務報告附註

民國 111 年及 110 年 1 月 1 日至 3 月 31 日

(僅經核閱，未依一般公認審計準則查核)

(除另註明外，金額以新台幣仟元為單位)

一、公司沿革

日電貿股份有限公司(以下稱「本公司」)係於 82 年 1 月 4 日設立於新北市，主要從事電子零組件之進出口貿易業務。

本公司股票自 96 年 12 月 31 日在臺灣證券交易所上市買賣。

本合併財務報告係以本公司之功能性貨幣新台幣表達。

二、通過財務報告之日期及程序

本合併財務報告於 111 年 5 月 4 日提報董事會。

三、新發布及修訂準則及解釋之適用

- (一) 首次適用金融監督管理委員會(以下稱「金管會」)認可並發布生效之國際財務報導準則(IFRS)、國際會計準則(IAS)、解釋(IFRIC)及解釋公告(SIC)(以下稱「IFRSs」)

首次適用金管會認可並發布生效之 IFRSs 未造成合併公司會計政策之重大變動，對合併公司之合併財務狀況及合併財務績效亦未產生重大影響。

- (二) 國際會計準則理事會(IASB)已發布但尚未經金管會認可並發布生效之 IFRSs

<u>新發布 / 修正 / 修訂準則及解釋</u>	<u>IASB 發布之生效日(註1)</u>
IFRS 10 及 IAS 28 之修正「投資者與其關聯企業或合資間之資產出售或投入」	未 定
IFRS 17「保險合約」	2023 年 1 月 1 日
IFRS 17 之修正	2023 年 1 月 1 日
IFRS 17 之修正「初次適用 IFRS 17 及 IFRS 9—比較資訊」	2023 年 1 月 1 日

(接次頁)

(承前頁)

<u>新發布 / 修正 / 修訂準則及解釋</u>	<u>IASB發布之生效日(註1)</u>
IAS 1 之修正「負債分類為流動或非流動」	2023年1月1日
IAS 1 之修正「會計政策之揭露」	2023年1月1日(註2)
IAS 8 之修正「會計估計之定義」	2023年1月1日(註3)
IAS 12 之修正「與單一交易所產生之資產及負債有關之遞延所得稅」	2023年1月1日(註4)

註 1：除另註明外，上述新發布 / 修正 / 修訂準則及解釋係於各該日期以後開始之年度報導期間生效。

註 2：於 2023 年 1 月 1 日以後開始之年度報導期間推延適用此項修正。

註 3：於 2023 年 1 月 1 日以後開始之年度報導期間所發生之會計估計變動及會計政策變動適用此項修正。

註 4：除於 2022 年 1 月 1 日就租賃及除役義務之暫時性差異認列遞延所得稅外，該修正係適用於 2022 年 1 月 1 日以後所發生之交易。

截至本合併財務報告通過發布日止，合併公司仍持續評估上述準則、解釋之修正對合併財務狀況與合併財務績效之影響，相關影響待評估完成時予以揭露。

四、重大會計政策之彙總說明

(一) 遵循聲明

本合併財務報告係依照證券發行人財務報告編製準則及經金管會認可並發布生效之 IAS 34「期中財務報導」編製。本合併財務報告並未包含整份年度財務報告所規定之所有 IFRSs 揭露資訊。

(二) 編製基礎

除按公允價值衡量之金融工具及按確定福利義務現值減除計畫資產公允價值認列之淨確定福利資產及負債外，本合併財務報告係依歷史成本基礎編製。

公允價值衡量依照相關輸入值之可觀察程度及重要性分為第 1 等級至第 3 等級：

1. 第 1 等級輸入值：係指於衡量日可取得之相同資產或負債於活絡市場之報價（未經調整）。
2. 第 2 等級輸入值：係指除第 1 等級之報價外，資產或負債直接（亦即價格）或間接（亦即由價格推導而得）之可觀察輸入值。
3. 第 3 等級輸入值：係指資產或負債之不可觀察之輸入值。

(三) 合併基礎

1. 合併財務報告編製原則

本合併財務報告所採用之合併財務報告編製基礎及原則與 110 年度合併財務報告相同。

2. 列入合併財務報告之子公司

本合併財務報告編製主體如下：

投資公司名稱	子 公 司 名 稱	業 務 性 質	所 持 股 權 百 分 比			說 明
			111年 3月31日	110年 12月31日	110年 3月31日	
本 公 司	仕野股份有限公司 (仕野公司)	電子零組件之進出口 貿易業務	95.31	95.31	95.31	
	日電貿毛里求斯有限公司 (日電貿毛里求斯公司)	一般投資業務	100.00	100.00	100.00	
	力垣企業股份有限公司 (力垣公司)	電子零組件之進出口 貿易業務	99.34	99.34	99.34	
	力禾科技股份有限公司 (力禾公司)	電子零組件之進出口 貿易業務	100.00	100.00	100.00	註一
	健略股份有限公司 (健略公司)	電子零組件之進出口 貿易業務	100.00	100.00	100.00	
	通盛股份有限公司 (通盛公司)	電子零組件之進出口 貿易業務	100.00	100.00	100.00	
	陞達科技股份有限公司 (陞達公司)	電子零組件之製造及 進出口貿易業務	46.00	46.00	46.48	註二
	力垣(香港)企業股份有限公司 (力垣香港公司)	電子零組件之進出口 貿易業務	100.00	100.00	100.00	
	台灣交邦股份有限公司 (交邦公司)	電子零組件之進出口 貿易業務	85.00	-	-	註三
	日電貿毛里求 斯公司	日電貿(深圳)貿易有限公司 (日電貿深圳公司)	電子零組件之進出口 貿易業務	100.00	100.00	100.00
日電貿(蘇州)貿易有限公司 (日電貿蘇州公司)		電子零組件之進出口 貿易業務	100.00	100.00	100.00	
力垣香港公司	合順電子(深圳)有限公司 (合順深圳公司)	電子零組件之進出口 貿易業務	100.00	100.00	100.00	
陞達公司	Sentelic Holding Co., Ltd. (Sentelic 公司)	一般投資業務	100.00	100.00	100.00	
Sentelic 公司	Ocean Prestige Limited (Ocean 公司)	一般投資業務	-	100.00	100.00	註四
Ocean 公司	Touchscreen Gestures LLC (Touchscreen 公司)	研發設計	-	-	100.00	註五

註一：力禾公司於 110 年 7 月 7 日董事決議辦理現金增資 400,000 仟元，增資基準日為 110 年 8 月 26 日。

註二：陞達公司於110年8月10日因發行之限制員工權利新股304仟股達成既得條件，致影響流通在外可參與權利分派之股數，持股比例由46.48%減少為46.00%（係排除限制員工權利新股443仟股計算而得）。

本公司對陞達公司之持股為46.00%，因陞達公司係上櫃公司，其餘54.00%之股份由數千位股東持有且該些股東與本公司非屬關係人，經考量相對於其他股東所持有表決權之絕對多寡、相對大小及分佈，判斷本公司具主導陞達公司攸關活動之實質能力，故將其列為子公司。

註三：本公司於111年1月26日及3月3日與非關係人簽訂股份買賣合約書，以每股現金32元取得交邦公司普通股共2,550,000股，取得總價款81,600仟元。取得後本公司持有交邦公司85.00%股份，成為本公司之子公司。

註四：Ocean公司於111年3月11日准予註銷登記。

註五：Touchscreen公司於110年12月21日准予註銷登記。

註六：力垣公司及力禾公司係重要子公司，其財務報表經會計師核閱；其餘係非重要子公司，除健略公司暨陞達公司及其子公司之財務報表經會計師核閱外，其餘財務報表均未經會計師核閱。

(四) 其他重大會計政策

除下列說明外，參閱110年度合併財務報告之重大會計政策彙總說明。

1. 確定福利退職後福利

期中期間之退休金成本係採用前一年度結束日依精算決定之退休金成本率，以年初至當期末為基礎計算，並針對本期之重大市場波動，及重大計畫修正、清償或其他重大一次性事項加以調整。

2. 所得稅

所得稅費用係當期所得稅及遞延所得稅之總和。期中期間之所得稅係以年度為基礎進行評估，以預期年度總盈餘所適用之稅率，就期中稅前利益予以計算。

五、重大會計判斷、估計及假設不確定性之主要來源

合併公司於採用會計政策時，對於不易自其他來源取得相關資訊者，管理階層必須基於歷史經驗及其他攸關之因素作出相關之判斷、估計及假設。實際結果可能與估計有所不同。

合併公司將新型冠狀病毒肺炎疫情近期之發展及對經濟環境可能之影響，納入對現金流量推估、成長率、折現率、獲利能力等相關重大會計估計之考量，管理階層將持續檢視估計與基本假設。若估計之修正僅影響當期，則於修正當期認列；若會計估計之修正同時影響當期及未來期間，則於修正當期及未來期間認列。

估計及假設不確定性之主要來源

(一) 金融資產之估計減損

應收票據、帳款及債務工具投資之估計減損係基於合併公司對於違約機率及預期損失率之假設。合併公司參考客戶過去違約紀錄與現時財務狀況，以及考量前瞻性資訊，以作成假設並選擇減損評估之輸入值。所採用重要假設及輸入值參閱附註十一。若未來實際現金流量少於合併公司之預期，則可能會產生重大減損損失。此外，因新型冠狀病毒肺炎疫情所造成之影響之不確定性以及金融市場之波動對金融資產信用風險所造成之影響，致違約機率之估計具較大之不確定性。

(二) 存貨評價

存貨淨變現價值係指在正常情況下之估計售價減除銷售費用後之餘額，該等估計係依目前市場狀況及類似產品之歷史銷售經驗評估，市場情況之改變可能重大影響該等估計結果。

六、現金及約當現金

	111年3月31日	110年12月31日	110年3月31日
庫存現金及零用金	\$ 1,102	\$ 1,021	\$ 1,236
銀行支票及活期存款	572,109	522,724	434,267
約當現金			
銀行定期存款	304,806	426,439	484,394
商業本票	41,500	-	62,383
	<u>\$ 919,517</u>	<u>\$ 950,184</u>	<u>\$ 982,280</u>

銀行定期存款及商業本票於資產負債表日之利率區間如下：

	111年3月31日	110年12月31日	110年3月31日
銀行定期存款	0.10%~2.23%	0.10%~2.30%	0.10%~2.38%
商業本票	0.28%~0.68%	-	0.20%~0.45%

七、透過損益按公允價值衡量之金融工具

	111年3月31日	110年12月31日	110年3月31日
<u>金融資產—流動</u>			
強制透過損益按公允價值衡 量			
遠期外匯合約	\$ 204	\$ -	\$ -
國內基金受益憑證	97,657	67,500	271,916
評價調整	294	529	166
	<u>97,951</u>	<u>68,029</u>	<u>272,082</u>
	<u>\$ 98,155</u>	<u>\$ 68,029</u>	<u>\$ 272,082</u>
<u>金融負債—流動</u>			
持有供交易			
遠期外匯合約	\$ 223	\$ -	\$ 1,144

於資產負債表日未適用避險會計且尚未到期之遠期外匯合約如下：

	幣	別	到期期間	合約金額 (仟元)
111年3月31日				
賣出遠期外匯	美元	兌新台幣	111.04.08	USD300/NTD8,501
賣出遠期外匯	美元	兌新台幣	111.04.21	USD300/NTD8,515
賣出遠期外匯	美元	兌新台幣	111.04.21	USD300/NTD8,521
賣出遠期外匯	日幣	兌新台幣	111.04.22	JPY20,000/NTD4,904

(接次頁)

(承前頁)

	幣	別	到期期間	合約金額 (仟元)
<u>110年3月31日</u>				
賣出遠期外匯	美元兌新台幣		110.04.08	USD650/NTD18,165
賣出遠期外匯	美元兌新台幣		110.04.15	USD500/NTD13,993
賣出遠期外匯	美元兌新台幣		110.04.22	USD700/NTD19,587
賣出遠期外匯	美元兌新台幣		110.04.29	USD200/NTD5,596

合併公司從事遠期外匯交易之目的，主要係為規避外幣資產及負債因匯率波動產生之風險。110年12月31日無未到期之遠期外匯合約。

八、透過其他綜合損益按公允價值衡量之金融資產

	<u>111年3月31日</u>	<u>110年12月31日</u>	<u>110年3月31日</u>
<u>流 動</u>			
權益工具投資	<u>\$ 199,010</u>	<u>\$ 197,032</u>	<u>\$ 438,822</u>
<u>非 流 動</u>			
權益工具投資	<u>\$ 101,555</u>	<u>\$ 98,711</u>	<u>\$ 88,734</u>

權益工具投資

	<u>111年3月31日</u>	<u>110年12月31日</u>	<u>110年3月31日</u>
<u>流 動</u>			
<u>國內投資</u>			
上市(櫃)股票	\$ 45,543	\$ 45,543	\$ 64,068
評價調整	<u>10,130</u>	<u>13,111</u>	<u>31,472</u>
	<u>55,673</u>	<u>58,654</u>	<u>95,540</u>
<u>國外投資</u>			
上市(櫃)股票	133,933	133,933	277,877
評價調整	<u>9,404</u>	<u>4,445</u>	<u>65,405</u>
	<u>143,337</u>	<u>138,378</u>	<u>343,282</u>
	<u>\$ 199,010</u>	<u>\$ 197,032</u>	<u>\$ 438,822</u>
<u>非 流 動</u>			
<u>國內投資</u>			
興櫃股票	\$ -	\$ -	\$ 1,323
未上市(櫃)股票	<u>30,000</u>	<u>30,000</u>	<u>30,000</u>
	<u>30,000</u>	<u>30,000</u>	<u>31,323</u>
評價調整	<u>71,555</u>	<u>68,711</u>	<u>57,411</u>
	<u>\$ 101,555</u>	<u>\$ 98,711</u>	<u>\$ 88,734</u>

合併公司依中長期策略目的投資國內上市（櫃）及興櫃、國內未上市（櫃）及國外上市（櫃）股票，並預期透過長期投資獲利。合併公司管理階層認為若將該等投資之短期公允價值波動列入損益，與前述長期投資規劃並不一致，因此選擇指定該等投資為透過其他綜合損益按公允價值衡量。

九、按攤銷後成本衡量之金融資產

	<u>111年3月31日</u>	<u>110年12月31日</u>	<u>110年3月31日</u>
<u>流 動</u>			
原始到期日超過3個月之定期存款	\$ 231,161	\$ 214,968	\$ 193,409
商業本票	<u>125,146</u>	<u>152,844</u>	<u>56,040</u>
	<u>\$ 356,307</u>	<u>\$ 367,812</u>	<u>\$ 249,449</u>
<u>非 流 動</u>			
質押定存單	\$ 266,306	\$ 246,303	\$ 228,048
受限制現金	<u>13,262</u>	<u>13,262</u>	<u>13,262</u>
	<u>\$ 279,568</u>	<u>\$ 259,565</u>	<u>\$ 241,310</u>

(一) 按攤銷後成本衡量之金融資產相關信用風險管理及減損評估資訊，參閱附註十。

(二) 按攤銷後成本衡量之金融資產質押之資訊，參閱附註三五。

十、債務工具投資之信用風險管理

合併公司投資之債務工具為按攤銷後成本衡量之金融資產：

	<u>111年3月31日</u>	<u>110年12月31日</u>	<u>110年3月31日</u>
<u>按攤銷後成本衡量（流動及非流動）</u>			
總帳面金額	\$ 635,875	\$ 627,377	\$ 490,759
備抵損失	<u>-</u>	<u>-</u>	<u>-</u>
攤銷後成本	<u>\$ 635,875</u>	<u>\$ 627,377</u>	<u>\$ 490,759</u>

銀行存款等金融工具之信用風險係由財務部門衡量並監控，合併公司選擇交易對象及履約方均係信用良好之銀行。

十一、應收票據、應收帳款及其他應收款

	111年3月31日	110年12月31日	110年3月31日
<u>應收票據</u>			
按攤銷後成本衡量			
總帳面金額	\$ 131,050	\$ 132,384	\$ 106,425
減：備抵損失	(651)	(662)	(532)
	<u>\$ 130,399</u>	<u>\$ 131,722</u>	<u>\$ 105,893</u>
因營業而發生	\$ 130,399	\$ 131,722	\$ 105,891
非因營業而發生	-	-	2
	<u>\$ 130,399</u>	<u>\$ 131,722</u>	<u>\$ 105,893</u>
<u>應收帳款</u>			
按攤銷後成本衡量			
總帳面金額	\$ 3,870,153	\$ 3,352,515	\$ 3,289,838
減：備抵損失	(27,121)	(20,498)	(22,900)
	<u>\$ 3,843,032</u>	<u>\$ 3,332,017</u>	<u>\$ 3,266,938</u>
<u>其他應收款</u>			
應收營業稅退稅款	\$ 39,036	\$ 24,061	\$ 20,585
應收處分投資款	7,466	-	-
其他	3,369	4,732	3,517
	<u>\$ 49,871</u>	<u>\$ 28,793</u>	<u>\$ 24,102</u>

應收票據

111年3月31日、110年12月31日及3月31日之應收票據均未逾期。

應收帳款

合併公司對商品銷售之平均授信期間約為90天至150天。為減輕信用風險，合併公司管理階層指派專責團隊負責授信額度之決定、授信核准及其他監控程序以確保逾期應收款項之回收已採取適當行動。合併公司於資產負債表日會逐一複核應收款項之可回收金額以確保無法回收之應收款項已提列適當減損損失。據此，合併公司管理階層認為合併公司之信用風險已顯著減少。

合併公司按存續期間預期信用損失認列應收帳款之備抵損失。存續期間預期信用損失係使用準備矩陣計算，其參考客戶過去違約紀錄與現時財務狀況，以及考量前瞻性資訊。因合併公司之信用損失歷史

經驗顯示，不同客戶群之損失型態並無顯著差異，因此準備矩陣未進一步區分客戶群，僅以應收帳款未逾期天數及逾期天數訂定預期信用損失率。

若有證據顯示交易對方面臨嚴重財務困難且合併公司無法合理預期可回收金額，合併公司直接沖銷相關應收帳款，惟仍會持續追索活動，因追索回收之金額則認列於損益。

合併公司依準備矩陣衡量應收帳款之備抵損失如下：

111年3月31日

	未逾期	逾期1~30天	逾期31~60天	逾期61~90天	逾期超過90天	合計
預期信用損失率	0.50%~1.85%	0.50%~21.20%	0.50%~24.75%	46.83%~62.72%	100.00%	
總帳面金額	\$ 3,833,696	\$ 22,802	\$ 9,243	\$ 2,041	\$ 2,371	\$ 3,870,153
備抵損失(存續期間預期信用損失)	(19,952)	(2,370)	(1,450)	(978)	(2,371)	(27,121)
攤銷後成本	\$ 3,813,744	\$ 20,432	\$ 7,793	\$ 1,063	\$ -	\$ 3,843,032

110年12月31日

	未逾期	逾期1~30天	逾期31~60天	逾期61~90天	逾期超過90天	合計
預期信用損失率	0.50%~2.04%	0.50%~21.91%	0.50%~25.68%	24.74%~62.72%	100.00%	
總帳面金額	\$ 3,321,960	\$ 25,621	\$ 3,459	\$ 184	\$ 1,291	\$ 3,352,515
備抵損失(存續期間預期信用損失)	(17,494)	(1,105)	(507)	(101)	(1,291)	(20,498)
攤銷後成本	\$ 3,304,466	\$ 24,516	\$ 2,952	\$ 83	\$ -	\$ 3,332,017

110年3月31日

	未逾期	逾期1~30天	逾期31~60天	逾期61~90天	逾期超過90天	合計
預期信用損失率	0.50%~0.87%	0.50%~28.32%	0.50%~49.45%	32.12%~84.29%	100.00%	
總帳面金額	\$ 3,258,341	\$ 18,681	\$ 9,152	\$ 1,911	\$ 1,753	\$ 3,289,838
備抵損失(存續期間預期信用損失)	(16,914)	(1,762)	(1,856)	(615)	(1,753)	(22,900)
攤銷後成本	\$ 3,241,427	\$ 16,919	\$ 7,296	\$ 1,296	\$ -	\$ 3,266,938

應收票據及應收帳款備抵損失之變動資訊如下：

	111年1月1日 至3月31日	110年1月1日 至3月31日
期初餘額	\$ 21,160	\$ 22,730
加：由企業合併取得	62	-
加：本期提列減損損失	6,482	4,850
減：本期實際沖銷	-	(65)
減：本期迴轉減損損失	(188)	(4,030)
淨兌換差額	256	(53)
期末餘額	\$ 27,772	\$ 23,432

十二、存 貨

	111年3月31日	110年12月31日	110年3月31日
商品及製成品	\$ 2,277,181	\$ 2,419,444	\$ 1,315,659
在 製 品	10,865	12,958	12,644
原 物 料	13,755	11,984	14,419
	<u>\$ 2,301,801</u>	<u>\$ 2,444,386</u>	<u>\$ 1,342,722</u>

銷貨成本性質如下：

	111年1月1日 至3月31日	110年1月1日 至3月31日
已銷售之存貨成本	\$ 2,470,013	\$ 2,260,354
存貨淨變現價值回升利益	(5,396)	(8,843)
存貨報廢損失	-	460
存貨盤損	93	6
	<u>\$ 2,464,710</u>	<u>\$ 2,251,977</u>

十三、不動產、廠房及設備

	土	地	房屋及建築	其他設備	合	計
<u>成 本</u>						
111年1月1日餘額	\$ 423,144	\$ 255,792	\$ 39,747	\$ 718,683		
增 添	-	-	262	262		
處分/除列	-	-	(1,990)	(1,990)		
由企業合併取得(附註 二九)	-	-	2,171	2,171		
淨兌換差額	-	2,657	149	2,806		
111年3月31日餘額	<u>\$ 423,144</u>	<u>\$ 258,449</u>	<u>\$ 40,339</u>	<u>\$ 721,932</u>		
<u>累計折舊</u>						
111年1月1日餘額	\$ -	\$ 70,097	\$ 16,021	\$ 86,118		
折舊費用	-	1,686	1,622	3,308		
處分/除列	-	-	(1,276)	(1,276)		
由企業合併取得(附註 二九)	-	-	1,296	1,296		
淨兌換差額	-	1,025	104	1,129		
111年3月31日餘額	<u>\$ -</u>	<u>\$ 72,808</u>	<u>\$ 17,767</u>	<u>\$ 90,575</u>		
110年12月31日及 111年1月1日淨額	<u>\$ 423,144</u>	<u>\$ 185,695</u>	<u>\$ 23,726</u>	<u>\$ 632,565</u>		
111年3月31日淨額	<u>\$ 423,144</u>	<u>\$ 185,641</u>	<u>\$ 22,572</u>	<u>\$ 631,357</u>		

(接次頁)

(承前頁)

	土	地	房屋及建築	其他設備	合	計		
<u>成 本</u>								
110年1月1日餘額	\$	423,144	\$	274,267	\$	37,338	\$	734,749
增 添		-		-		1,616		1,616
處分/除列		-		-		(174)		(174)
淨兌換差額		-		(676)		(33)		(709)
110年3月31日餘額	\$	<u>423,144</u>	\$	<u>273,591</u>	\$	<u>38,747</u>	\$	<u>735,482</u>
<u>累計折舊</u>								
110年1月1日餘額	\$	-	\$	70,370	\$	12,089	\$	82,459
折舊費用		-		1,881		1,443		3,324
處分/除列		-		-		(165)		(165)
淨兌換差額		-		(238)		(22)		(260)
110年3月31日餘額	\$	<u>-</u>	\$	<u>72,013</u>	\$	<u>13,345</u>	\$	<u>85,358</u>
110年3月31日淨額	\$	<u>423,144</u>	\$	<u>201,578</u>	\$	<u>25,402</u>	\$	<u>650,124</u>

折舊費用係以直線基礎按下列耐用年數計提：

房屋及建築	20至55年
其他設備	3至6年

設定抵押作為供應商進貨付款擔保之不動產、廠房及設備金額，參閱附註三五。

十四、租賃協議

(一) 使用權資產

	111年3月31日	110年12月31日	110年3月31日
使用權資產帳面金額			
建築物	\$ <u>30,892</u>	\$ <u>34,700</u>	\$ <u>48,187</u>
	111年1月1日	110年1月1日	
	至3月31日	至3月31日	
使用權資產之增添	\$ <u>-</u>	\$ <u>8,666</u>	
使用權資產之折舊費用			
建築物	\$ <u>4,463</u>	\$ <u>4,484</u>	

除以上所列增添及認列折舊費用外，合併公司之使用權資產於111及110年1月1日至3月31日並未發生重大轉租及減損情形。

(二) 租賃負債

	111年3月31日	110年12月31日	110年3月31日
租賃負債帳面金額			
流動	<u>\$ 17,984</u>	<u>\$ 18,355</u>	<u>\$ 17,936</u>
非流動	<u>\$ 15,333</u>	<u>\$ 18,830</u>	<u>\$ 32,736</u>

租賃負債之折現率區間如下：

	111年3月31日	110年12月31日	110年3月31日
建築物	1.21%~4.35%	1.21%~4.35%	1.21%~4.35%

(三) 其他租賃資訊

合併公司以營業租賃出租投資性不動產之協議參閱附註十五。

	111年1月1日 至3月31日	110年1月1日 至3月31日
短期租賃費用	<u>\$ 1,827</u>	<u>\$ 1,435</u>
低價值資產租賃費用	<u>\$ 63</u>	<u>\$ 68</u>
租賃之現金（流出）總額	<u>(\$ 6,738)</u>	<u>(\$ 6,299)</u>

十五、投資性不動產

	111年1月1日 至3月31日	110年1月1日 至3月31日
<u>成本</u>		
期初餘額	\$ 224,648	\$ 206,848
淨兌換差額	<u>663</u>	<u>-</u>
期末餘額	<u>\$ 225,311</u>	<u>\$ 206,848</u>
<u>累計折舊</u>		
期初餘額	\$ 28,292	\$ 19,964
折舊費用	401	197
淨兌換差額	<u>285</u>	<u>-</u>
期末餘額	<u>\$ 28,978</u>	<u>\$ 20,161</u>
期初淨額	<u>\$ 196,356</u>	<u>\$ 186,884</u>
期末淨額	<u>\$ 196,333</u>	<u>\$ 186,687</u>

投資性不動產出租之租賃期間為 1 至 5 年。承租人於租賃期間結束時不具有投資性不動產之優惠承購權。

營業租賃未來將收取之租賃給付總額如下：

	111年3月31日	110年12月31日	110年3月31日
不超過1年	\$ 7,304	\$ 7,955	\$ 6,061
1~5年	<u>5,626</u>	<u>6,907</u>	<u>8,523</u>
	<u>\$ 12,930</u>	<u>\$ 14,862</u>	<u>\$ 14,584</u>

投資性不動產之房屋及建築係以直線基礎按 20 至 55 年之耐用年數計提折舊。

置於中華民國之投資性不動產於 110 年及 109 年 12 月 31 日之公允價值分別為 275,921 仟元及 276,143 仟元。經合併公司管理階層評估，相較於 110 年及 109 年 12 月 31 日，111 年及 110 年 3 月 31 日之公允價值並無重大變動。

合併公司之所有投資性不動產皆係自有權益。設定抵押作為供應商進貨付款擔保之投資性不動產金額，參閱附註三五。

十六、商 譽

	111年1月1日 至3月31日	110年1月1日 至3月31日
期初餘額	\$ 28,990	\$ 42,112
由企業合併取得（附註二九）	<u>44,127</u>	<u>-</u>
期末餘額	<u>\$ 73,117</u>	<u>\$ 42,112</u>

分攤至現金產生單位之商譽帳面金額如下：

	111年3月31日	110年12月31日	110年3月31日
交邦公司	\$ 44,127	\$ -	\$ -
陞達公司	28,990	28,990	28,990
力垣公司	<u>-</u>	<u>-</u>	<u>13,122</u>
	<u>\$ 73,117</u>	<u>\$ 28,990</u>	<u>\$ 42,112</u>

合併公司於 111 年 1 月 26 日收購交邦公司產生商譽 44,127 仟元。

合併公司於 110 年度經評估商譽之可回收金額，認列與力垣公司有關之商譽減損 13,122 仟元。力垣公司採用可回收金額係以使用價值為基礎決定，並使用年折現率 16.40% 予以計算。造成減損之主要原因係力垣公司之效益不如預期。

十七、其他無形資產

	專	利	權	電	腦	軟	體	合	計
<u>成 本</u>									
111年1月1日餘額	\$	13,600		\$	15,926			\$	29,526
增 添		-			439				439
淨兌換差額		-			16				16
111年3月31日餘額	\$	<u>13,600</u>		\$	<u>16,381</u>			\$	<u>29,981</u>
<u>累計攤銷</u>									
111年1月1日餘額	\$	8,257		\$	7,873			\$	16,130
攤銷費用		486			1,969				2,455
淨兌換差額		-			14				14
111年3月31日餘額	\$	<u>8,743</u>		\$	<u>9,856</u>			\$	<u>18,599</u>
110年12月31日及									
111年1月1日淨額	\$	<u>5,343</u>		\$	<u>8,053</u>			\$	<u>13,396</u>
111年3月31日淨額	\$	<u>4,857</u>		\$	<u>6,525</u>			\$	<u>11,382</u>
<u>成 本</u>									
110年1月1日餘額	\$	13,600		\$	9,767			\$	23,367
增 添		-			253				253
除 列		-		(643)			(643)
淨兌換差額		-		(2)			(2)
110年3月31日餘額	\$	<u>13,600</u>		\$	<u>9,375</u>			\$	<u>22,975</u>
<u>累計攤銷</u>									
110年1月1日餘額	\$	6,314		\$	4,328			\$	10,642
攤銷費用		486			568				1,054
除 列		-		(643)			(643)
淨兌換差額		-		(2)			(2)
110年3月31日餘額	\$	<u>6,800</u>		\$	<u>4,251</u>			\$	<u>11,051</u>
110年3月31日淨額	\$	<u>6,800</u>		\$	<u>5,124</u>			\$	<u>11,924</u>

攤銷費用係以直線基礎按下列耐用年數計提：

專 利 權
電 腦 軟 體

7 年
1 至 5 年

十八、其他資產

	<u>111年3月31日</u>	<u>110年12月31日</u>	<u>110年3月31日</u>
<u>流動</u>			
其他	<u>\$ 2,015</u>	<u>\$ 1,751</u>	<u>\$ 2,275</u>
<u>非流動</u>			
催收款項(註)	\$ 79,415	\$ 79,415	\$ 91,444
減：備抵損失	(<u>79,415</u>)	(<u>79,415</u>)	(<u>91,444</u>)
	-	-	-
其他	<u>12,820</u>	<u>9,661</u>	<u>8,313</u>
	<u>\$ 12,820</u>	<u>\$ 9,661</u>	<u>\$ 8,313</u>

註：合併公司將帳上個別評估減損損失之應收款項及其備抵損失重分類至催收款項項下。

十九、借 款

(一) 短期借款

	<u>111年3月31日</u>	<u>110年12月31日</u>	<u>110年3月31日</u>
銀行信用借款	<u>\$ 2,017,903</u>	<u>\$ 1,898,749</u>	<u>\$ 1,574,406</u>

銀行短期借款於資產負債表日之利率區間如下：

	<u>111年3月31日</u>	<u>110年12月31日</u>	<u>110年3月31日</u>
銀行信用借款	0.528541%~ 1.592000%	0.528541%~ 0.900000%	0.624300%~ 1.060000%

(二) 應付短期票券

	<u>111年3月31日</u>	<u>110年12月31日</u>	<u>110年3月31日</u>
應付商業本票	\$ 230,000	\$ 235,000	\$ 60,000
減：應付短期票券折價	(<u>78</u>)	(<u>61</u>)	(<u>4</u>)
	<u>\$ 229,922</u>	<u>\$ 234,939</u>	<u>\$ 59,996</u>

尚未到期之無擔保應付短期票券如下：

111年3月31日

<u>保證／承兌機構</u>	<u>票面金額</u>	<u>折價金額</u>	<u>帳面金額</u>	<u>利率區間</u>
<u>應付商業本票</u>				
中華票券	\$ 150,000	(\$ 38)	\$ 149,962	0.39%~0.60%
兆豐票券	80,000	(40)	79,960	0.75%~0.77%
	<u>\$ 230,000</u>	(<u>\$ 78</u>)	<u>\$ 229,922</u>	

110年12月31日

保證／承兌機構	票面金額	折價金額	帳面金額	利率區間
<u>應付商業本票</u>				
中華票券	\$ 100,000	(\$ 26)	\$ 99,974	0.39%
兆豐票券	<u>135,000</u>	<u>(35)</u>	<u>134,965</u>	0.54%
	<u>\$ 235,000</u>	<u>(\$ 61)</u>	<u>\$ 234,939</u>	

110年3月31日

保證／承兌機構	票面金額	折價金額	帳面金額	利率區間
<u>應付商業本票</u>				
中華票券	\$ 50,000	(\$ 3)	\$ 49,997	0.36%
兆豐票券	<u>10,000</u>	<u>(1)</u>	<u>9,999</u>	0.59%
	<u>\$ 60,000</u>	<u>(\$ 4)</u>	<u>\$ 59,996</u>	

二十、應付票據及應付帳款

	111年3月31日	110年12月31日	110年3月31日
<u>應付票據</u>			
因營業而發生	\$ 115	\$ -	\$ -
非因營業而發生	<u>321</u>	<u>196</u>	<u>345</u>
	<u>\$ 436</u>	<u>\$ 196</u>	<u>\$ 345</u>
<u>應付帳款</u>			
因營業而發生	<u>\$ 1,025,821</u>	<u>\$ 1,152,765</u>	<u>\$ 1,122,788</u>

二一、其他負債

	111年3月31日	110年12月31日	110年3月31日
<u>流動</u>			
<u>其他應付款</u>			
應付薪資及獎金	\$ 232,808	\$ 240,991	\$ 178,539
應付現金股利	51,152	-	25,353
應付進銷貨費用	22,472	29,645	23,093
應付休假給付	13,774	13,748	12,627
應付營業稅	3,310	1,901	2,451
應付利息	1,303	1,399	854
其他	<u>43,790</u>	<u>41,630</u>	<u>33,582</u>
	<u>\$ 368,609</u>	<u>\$ 329,314</u>	<u>\$ 276,499</u>
<u>其他負債</u>			
退款負債	\$ 45,942	\$ 31,243	\$ 25,907
其他	<u>2,575</u>	<u>2,649</u>	<u>2,378</u>
	<u>\$ 48,517</u>	<u>\$ 33,892</u>	<u>\$ 28,285</u>

二二、退職後福利計畫

111年及110年1月1日至3月31日認列之確定福利計畫相關退休金費用係以110年及109年12月31日精算決定之退休金成本率計算，金額分別為1,631仟元及371仟元。

二三、權益

(一) 股本

普通股

	111年3月31日	110年12月31日	110年3月31日
額定股數(仟股)	<u>250,000</u>	<u>250,000</u>	<u>250,000</u>
額定股本	<u>\$ 2,500,000</u>	<u>\$ 2,500,000</u>	<u>\$ 2,500,000</u>
已發行且已收足股款之 股數(仟股)	<u>178,657</u>	<u>178,657</u>	<u>178,657</u>
已發行股本	<u>\$ 1,786,572</u>	<u>\$ 1,786,572</u>	<u>\$ 1,786,572</u>

已發行之普通股每股面額為10元，每股享有一表決權及收取股利之權利。

額定股本中供發行附認股權公司債、附認股權特別股及認股權憑證轉換股份所保留之股本計10,000仟股。

(二) 資本公積

	111年3月31日	110年12月31日	110年3月31日
<u>得用以彌補虧損、發放現金或撥充股本(註)</u>			
股票發行溢價	\$ 281,015	\$ 281,015	\$ 281,015
公司債轉換溢額	111,200	111,200	111,200
庫藏股票交易	19,455	19,455	19,455
實際取得或處分子公司 股權價格與帳面價值 差額	13,914	15,887	15,887
合併溢額	289	289	289
其他	<u>3,814</u>	<u>3,814</u>	<u>3,814</u>
	<u>429,687</u>	<u>431,660</u>	<u>431,660</u>
<u>僅得用以彌補虧損</u>			
認列對子公司所有權權 益變動數	42,656	42,656	45,749
其他	<u>1,037</u>	<u>1,037</u>	<u>754</u>
	<u>43,693</u>	<u>43,693</u>	<u>46,503</u>
	<u>\$ 473,380</u>	<u>\$ 475,353</u>	<u>\$ 478,163</u>

註：此類資本公積得用以彌補虧損，亦得於公司無虧損時，用以發放現金或撥充股本，惟撥充股本時每年以實收股本之一定比率為限。

(三) 保留盈餘及股利政策

依本公司章程之盈餘分派政策規定，本公司年度總決算如有盈餘，應先提繳稅款，彌補以往虧損，次提 10% 為法定盈餘公積，但法定盈餘公積已達本公司實收資本額時不在此限，另視公司營運需要及法令規定提列特別盈餘公積，每年股利分配總額不得低於當年度盈餘之 50%，由董事會擬具盈餘分配案提請股東會決議分派之。本公司章程規定之員工及董事酬勞分派政策，參閱附註二五(七)員工酬勞及董事酬勞。

本公司將考量所處環境及成長階段，因應未來資金需求及長期財務規劃，盈餘之分派除依公司章程第二十一條規定辦理外，當年度分派股東紅利之現金股利不得低於股東紅利總額之 30%。

法定盈餘公積應提撥至其餘額達公司實收股本總額時為止。法定盈餘公積得用以彌補虧損。公司無虧損時，法定盈餘公積超過實收股本總額 25% 之部分除得撥充股本外，尚得以現金分配。

本公司章程係依法就前期累積之其他權益減項淨額，自前期未分配盈餘提列特別盈餘公積。

本公司於 111 年 3 月 23 日舉行董事會及 110 年 7 月 22 日舉行股東常會，分別擬議及決議通過 110 及 109 年度盈餘分配案如下：

	110 年度	109 年度
法定盈餘公積	<u>\$ 94,567</u>	<u>\$ 61,032</u>
現金股利	<u>\$ 714,629</u>	<u>\$ 553,837</u>
每股現金股利(元)	<u>\$ 4.0</u>	<u>\$ 3.1</u>

有關 110 年度之盈餘分配案尚待預計於 111 年 6 月 15 日召開之股東常會決議。

(四) 特別盈餘公積

	111年1月1日 至3月31日	110年1月1日 至3月31日
期初及期末餘額	<u>\$ 10,950</u>	<u>\$ 10,950</u>

因國外營運機構（包括子公司）財務報表換算之兌換差額所提列之特別盈餘公積，係依本公司處分比例迴轉，待本公司喪失重大影響時，則全數迴轉。於分派盈餘時，尚應就報導期間結束日帳列其他權益減項淨額與首次採用 IFRSs 所提列之特別盈餘公積之差額補提列特別盈餘公積。嗣後其他權益減項淨額有迴轉時，得就迴轉部分迴轉特別盈餘公積分派盈餘。

(五) 其他權益項目

1. 國外營運機構財務報表換算之兌換差額

	111年1月1日 至3月31日	110年1月1日 至3月31日
期初餘額	<u>(\$ 54,771)</u>	<u>(\$ 45,955)</u>
當期產生		
國外營運機構之換 算差額	<u>25,904</u>	<u>(4,220)</u>
本期其他綜合損益	<u>25,904</u>	<u>(4,220)</u>
期末餘額	<u>(\$ 28,867)</u>	<u>(\$ 50,175)</u>

2. 透過其他綜合損益按公允價值衡量之金融資產未實現評價損益

	111年1月1日 至3月31日	110年1月1日 至3月31日
期初餘額	<u>\$ 86,237</u>	<u>\$ 153,554</u>
當期產生		
未實現損益		
權益工具	4,790	11,989
相關所得稅	<u>(1,868)</u>	<u>-</u>
本期其他綜合損益	<u>2,922</u>	<u>11,989</u>
處分權益工具累計損益		
移轉至保留盈餘	<u>-</u>	<u>(9,381)</u>
期末餘額	<u>\$ 89,159</u>	<u>\$ 156,162</u>

(六) 非控制權益

	111年1月1日 至3月31日	110年1月1日 至3月31日
期初餘額	\$ 402,787	\$ 353,576
本期淨利	28,616	15,746
本期其他綜合損益		
國外營運機構財務報表 換算之兌換差額	1	-
透過其他綜合損益按公 允價值衡量之金融資 產未實現損益	32	366
相關所得稅	(12)	-
子公司股東現金股利	(51,152)	(25,353)
子公司發行認股權相關非控 制權益(附註二八)	1,481	4,036
非控制權益增加(附註二九)	7,793	-
子公司所有權權益變動(附註 三十)	(1,547)	-
期末餘額	<u>\$ 387,999</u>	<u>\$ 348,371</u>

二四、收 入

	111年1月1日 至3月31日	110年1月1日 至3月31日
客戶合約收入		
商品銷貨收入	<u>\$ 3,058,193</u>	<u>\$ 2,775,092</u>

(一) 客戶合約之說明

商品銷貨收入

電子零組件係銷售予資訊、視訊及電子通訊產品製造商。合併公司收入金額係考量客戶過去訂購情況以最可能金額估計折扣金額。其餘商品係以合約約定固定價格銷售。

(二) 合約餘額

	111年3月31日	110年12月31日	110年3月31日	110年1月1日
應收帳款—淨額(附註 十一)	<u>\$ 3,843,032</u>	<u>\$ 3,332,017</u>	<u>\$ 3,266,938</u>	<u>\$ 2,773,528</u>
合約負債—流動 預收貨款	<u>\$ 28,411</u>	<u>\$ 5,692</u>	<u>\$ 14,448</u>	<u>\$ 18,959</u>

(三) 客戶合約收入之細分

收入細分資訊參閱附註四一。

二五、本期淨利

(一) 利息收入

	111年1月1日 至3月31日	110年1月1日 至3月31日
銀行存款	\$ 2,640	\$ 2,723
其他	199	158
	<u>\$ 2,839</u>	<u>\$ 2,881</u>

(二) 其他收入

	111年1月1日 至3月31日	110年1月1日 至3月31日
租金收入		
投資性不動產	\$ 2,269	\$ 2,061
投資性不動產折舊費用	(401)	(197)
	1,868	1,864
其他	987	726
	<u>\$ 2,855</u>	<u>\$ 2,590</u>

(三) 其他利益及損失

	111年1月1日 至3月31日	110年1月1日 至3月31日
金融資產及金融負債損益		
強制透過損益按公允價 值衡量之金融資產	\$ 91	(\$ 205)
持有供交易之金融負債	(260)	(1,725)
淨外幣兌換利益(損失)	54,728	(2,166)
處分不動產、廠房及設備損失	(686)	(9)
租賃修改利益	-	3
其他	(114)	(153)
	<u>\$ 53,759</u>	<u>(\$ 4,255)</u>

(四) 財務成本

	111年1月1日 至3月31日	110年1月1日 至3月31日
銀行借款利息	\$ 4,111	\$ 2,948
租賃負債之利息	256	383
押金設算息	2	3
	<u>\$ 4,369</u>	<u>\$ 3,334</u>

(五) 折舊及攤銷

	111年1月1日 至3月31日	110年1月1日 至3月31日
不動產、廠房及設備	\$ 3,308	\$ 3,324
使用權資產	4,463	4,484
投資性不動產	401	197
其他無形資產	<u>2,455</u>	<u>1,054</u>
	<u>\$ 10,627</u>	<u>\$ 9,059</u>
折舊費用依功能別彙總		
營業成本	\$ 324	\$ 283
營業費用	7,447	7,525
營業外收入及支出	<u>401</u>	<u>197</u>
	<u>\$ 8,172</u>	<u>\$ 8,005</u>
攤銷費用依功能別彙總		
營業成本	\$ 17	\$ 12
營業費用	<u>2,438</u>	<u>1,042</u>
	<u>\$ 2,455</u>	<u>\$ 1,054</u>

(六) 員工福利費用

	111年1月1日 至3月31日	110年1月1日 至3月31日
退職後福利		
確定提撥計畫	\$ 4,557	\$ 4,405
確定福利計畫(附註二二)	<u>1,631</u>	<u>371</u>
	6,188	4,776
股份基礎給付(附註二八)		
權益交割	1,481	4,036
其他員工福利	<u>159,088</u>	<u>134,060</u>
	<u>\$ 166,757</u>	<u>\$ 142,872</u>
依功能別彙總		
營業成本	\$ 1,875	\$ 2,134
營業費用	<u>164,882</u>	<u>140,738</u>
	<u>\$ 166,757</u>	<u>\$ 142,872</u>

(七) 員工酬勞及董事酬勞

本公司年度如有獲利，應提撥不低於5%為員工酬勞及不高於3%為董事酬勞。但公司尚有累積虧損時，應預先保留彌補數額。前項員工酬勞發給股票或現金之對象，得包括符合一定條件之從屬公司

員工。111年及110年1月1日至3月31日員工酬勞及董事酬勞係以過去經驗及考量經營現況估列金額如下（本公司於110年7月22日股東常會後，設立審計委員會取代監察人）：

	111年1月1日 至3月31日	110年1月1日 至3月31日
員工酬勞	<u>\$ 24,388</u>	<u>\$ 19,133</u>
董事酬勞	<u>\$ 5,226</u>	<u>\$ 4,100</u>

年度合併財務報告通過發布日後若金額仍有變動，則依會計估計變動處理，於次一年度調整入帳。

110及109年度員工酬勞及董事酬勞分別於111年3月23日及110年3月25日經董事會決議如下：

	110年度		109年度	
	現	金	現	金
員工酬勞	<u>\$ 71,747</u>		<u>\$ 56,877</u>	
董事酬勞	<u>\$ 15,374</u>		<u>\$ 12,188</u>	

110及109年度員工酬勞及董事酬勞之實際配發金額與110及109年度合併財務報告之認列金額並無差異。

有關本公司董事會決議之員工酬勞及董事酬勞資訊，請至台灣證券交易所「公開資訊觀測站」查詢。

二六、所得稅

(一) 認列於損益之所得稅費用主要組成項目

	111年1月1日 至3月31日	110年1月1日 至3月31日
當期所得稅		
本期產生者	\$ 69,811	\$ 50,398
遞延所得稅		
本期產生者	<u>16,204</u>	<u>14,379</u>
認列於損益之所得稅費用	<u>\$ 86,015</u>	<u>\$ 64,777</u>

(二) 認列於其他綜合損益之所得稅

	111年1月1日 至3月31日	110年1月1日 至3月31日
<u>遞延所得稅</u>		
當期產生		
— 透過其他綜合損益按 公允價值衡量之金 融資產未實現損益	\$ 1,880	\$ -
認列於其他綜合損益之所得 稅費用	\$ 1,880	\$ -

(三) 所得稅核定情形

力禾公司、健略公司、通盛公司及陞達公司之營利事業所得稅，截至 108 年度以前之申報案件業經稅捐稽徵機關核定。本公司、力垣公司、仕野公司及交邦公司之營利事業所得稅，截至 109 年度以前之申報案件業經稅捐稽徵機關核定。

二七、每股盈餘

	111年1月1日 至3月31日	110年1月1日 至3月31日
基本每股盈餘	\$ 1.61	\$ 1.25
稀釋每股盈餘	\$ 1.59	\$ 1.25

用以計算每股盈餘之盈餘及普通股加權平均股數如下：

<u>本期淨利</u>	111年1月1日 至3月31日	110年1月1日 至3月31日
用以計算基本及稀釋每股盈餘 之盈餘	\$287,359	\$224,200

股 數	單位：仟股	
	111年1月1日 至3月31日	110年1月1日 至3月31日
用以計算基本每股盈餘之普通 股加權平均股數	178,657	178,657
具稀釋作用潛在普通股之影響：		
員工酬勞	<u>1,649</u>	<u>1,361</u>
用以計算稀釋每股盈餘之普通 股加權平均股數	<u>180,306</u>	<u>180,018</u>

若合併公司得選擇以股票或現金發放員工酬勞，則計算稀釋每股盈餘時，假設員工酬勞將採發放股票方式，並於該潛在普通股具有稀釋作用時計入加權平均流通在外股數，以計算稀釋每股盈餘。於次年度決議員工酬勞發放股數前計算稀釋每股盈餘時，亦繼續考量該等潛在普通股之稀釋作用。

二八、股份基礎給付協議

(一) 本公司限制員工權利新股計畫

本公司於111年3月23日董事會決議發行限制員工權利新股予員工，發行總額為40,000仟元，每股面額10元，共計4,000仟股，預計發行價格為發行日普通股收盤價之50%，尚待本公司111年6月15日股東常會決議後並向主管機關申報辦理。

(二) 子公司限制員工權利新股計畫

陞達公司股東會於108年5月24日決議發行限制員工權利新股總額8,000仟元，計發行800仟股，採無償發行，授予對象為限制員工權利新股授予當日已到職之陞達公司員工。前述決議已於108年10月4日經金融監督管理委員會申報生效，並經董事會於109年7月31日通過發行。本次限制員工權利新股增資基準日為109年8月10日，給與日股票之公平價值為每股39.50元。員工獲配限制員工權利新股後，自給與日起任職屆滿1年，既得40%；給與日起任職屆滿2年，既得30%；給與日起任職屆滿3年，既得30%。自給與日至報告日止，因員工離職或於既得期間未達既得條件，致限制員

工權利新股失效 53 仟股，111 年 3 月 31 日未既得之限制員工權利新股共計 443 仟股。

上述限制員工權利新股之相關會計項目變動彙總如下：

	普通股股本	資本公積－ 限制員工 權利股票	資本公積－ 股票 發行溢價	其他權益－ 員工 未賺得酬勞
限制員工權利股票給與 日－109 年 7 月 31 日	\$ 8,000	\$ 18,188	\$ -	(\$ 26,188)
認列股份基礎給付酬勞 成本	(130)	130	-	6,728
離職率變動調整	-	(2,477)	-	2,477
109 年 12 月 31 日餘額	7,870	15,841	-	(16,983)
認列股份基礎給付酬勞 成本	(304)	304	-	13,658
已既得限制員工權利股 票	-	(8,956)	8,956	-
離職率變動調整	-	2,290	-	(2,290)
110 年 12 月 31 日餘額	7,566	9,479	8,956	(5,615)
認列股份基礎給付酬勞 成本	(96)	96	-	1,481
111 年 3 月 31 日餘額	\$ 7,470	\$ 9,575	\$ 8,956	(\$ 4,134)

二九、企業合併

(一) 收購子公司

	主要營運活動	收 購 日	具 表 決 權 之 所 有 權 權 益 / 收 購 比 例 (%)	移 轉 對 價
交邦公司	電子零組件之進出 口貿易業務	111年1月26日	81.33%	\$ 78,080

(二) 移轉對價

合併公司收購交邦公司之移轉對價為 78,080 仟元，於 111 年 1 月 26 日已全數支付。收購相關成本已排除於移轉對價之外，並於收購期間認列費用。

(三) 收購日取得之資產及承擔之負債

	<u>交 邦 公 司</u>
流動資產	
現金及約當現金	\$ 15,814
應收票據	1,728
應收帳款—淨額	100,018
存 貨	10,622
非流動資產	
不動產、廠房及設備	875
遞延所得稅資產	56
存出保證金	3
流動負債	
短期借款	(35,000)
應付票據	(103)
應付帳款	(46,830)
其他應付款	(620)
本期所得稅負債	(4,213)
其他流動負債	(30)
非流動負債	
淨確定福利負債	(<u>574</u>)
	<u>\$ 41,746</u>

上述部份資產及負債金額所需之市場評價及其他計算於核閱報告日止尚未完成，因是，收購交邦公司之原始會計處理於資產負債表日僅係暫定，並自收購日起，不超過一年之衡量期間內完成，所完成之市場評價及計算之結果，如果與暫定金額有重大差異者，再進行調整。

(四) 非控制權益

交邦公司之非控制權益（18.67%之所有權權益）係按非控制權益所享有交邦公司可辨認淨資產已認列金額之比例份額衡量。

(五) 因收購產生之商譽

	<u>交 邦 公 司</u>
移轉對價	\$ 78,080
加：非控制權益（交邦公司之18.67%所有權權益）	7,793
減：所取得可辨認淨資產之公允價值	(<u>41,746</u>)
因收購產生之商譽	<u>\$ 44,127</u>

收購交邦公司產生之商譽，主要係來自控制溢價。此外，合併所支付之對價係包含預期產生之合併綜效、收入成長、未來市場發展及交邦公司之員工價值。惟該等效益不符合可辨認無形資產之認列條件，故不單獨認列。

(六) 取得子公司之淨現金流出

	<u>交 邦 公 司</u>
現金支付之對價	\$ 78,080
減：取得之現金及約當現金餘額	(<u>15,814</u>)
	<u>\$ 62,266</u>

(七) 企業合併對經營成果之影響

自收購日起，來自被收購公司之經營成果如下：

	<u>交 邦 公 司</u>
	111年1月26日 至3月31日
營業收入	<u>\$ 55,347</u>
本期淨利	<u>\$ 11,230</u>

倘 111 年 1 月 26 日收購交邦公司係發生於 111 年 1 月 1 日，截至 111 年 3 月 31 日止合併公司擬制營業收入及淨利分別為 3,106,832 仟元及 318,711 仟元。該等金額無法反映若企業合併於收購當年度開始日完成時，合併公司實際可產生之收入及營運結果，亦不應作為預測未來營運結果之用。

三十、與非控制權益之權益交易

合併公司於 111 年 3 月 3 日購買交邦公司部分股份，致持股比例由 81.33% 增加至 85.00%。由於此交易並未改變合併公司對交邦公司之控制，合併公司視為權益交易處理。

	<u>交 邦 公 司</u>
給付之現金對價	(\$ 3,520)
子公司淨資產帳面金額按相對權益變動計算應轉出非控制權益之金額	<u>1,547</u>
權益交易差額	<u>(\$ 1,973)</u>

上述權益交易差額調整科目

交 邦 公 司

資本公積—實際取得或處分子公司股權價格與帳面價值
差額

(\$ 1,973)

三一、現金流量資訊

來自籌資活動之負債變動

111年1月1日至3月31日

成 本	111年1月1日	現 金 流 量	非 現 金 之 變 動		111年3月31日
			收購子公司	匯 率 變 動	
短期借款	\$ 1,898,749	\$ 84,154	\$ 35,000	\$ -	\$ 2,017,903
應付短期票券	234,939	(5,017)	-	-	229,922
存入保證金	5,502	1	-	5	5,508
租賃負債(流動及非流動)	37,185	(4,592)	-	724	33,317
	<u>\$ 2,176,375</u>	<u>\$ 74,546</u>	<u>\$ 35,000</u>	<u>\$ 729</u>	<u>\$ 2,286,650</u>

110年1月1日至3月31日

成 本	110年1月1日	現 金 流 量	非 現 金 之 變 動		110年3月31日
			租賃變動	匯 率 變 動	
短期借款	\$ 1,445,017	\$ 129,389	\$ -	\$ -	\$ 1,574,406
應付短期票券	199,974	(139,978)	-	-	59,996
存入保證金	1,173	(11)	-	-	1,162
租賃負債(流動及非流動)	46,799	(4,413)	8,447	(161)	50,672
	<u>\$ 1,692,963</u>	<u>(\$ 15,013)</u>	<u>\$ 8,447</u>	<u>(\$ 161)</u>	<u>\$ 1,686,236</u>

三二、資本風險管理

合併公司進行資本管理以確保公司內各企業能夠於繼續經營之前
提下，藉由將債務及權益餘額最適化，以支應未來12個月所需之營運
資金、銀行借款償還、股利支出並使股東報酬極大化。

合併公司資本結構係由合併公司之淨債務及歸屬於本公司業主之
權益組成。

合併公司不須遵守其他外部資本規定。

三三、金融工具

(一) 公允價值之資訊—非按公允價值衡量之金融工具

合併公司管理階層認為非按公允價值衡量之金融資產及金融負
債之帳面金額趨近其公允價值。

(二) 公允價值之資訊－以重複性基礎按公允價值衡量之金融工具

1. 公允價值層級

111年3月31日

	第 1 等級	第 2 等級	第 3 等級	合 計
<u>強制透過損益按公允價值衡</u> <u>量之金融資產</u>				
遠期外匯合約	\$ -	\$ 204	\$ -	\$ 204
國內基金受益憑證	97,951	-	-	97,951
	<u>\$ 97,951</u>	<u>\$ 204</u>	<u>\$ -</u>	<u>\$ 98,155</u>
<u>透過其他綜合損益按公允價</u> <u>值衡量之金融資產</u>				
權益工具投資				
國內上市(櫃)股票	\$ 55,673	\$ -	\$ -	\$ 55,673
國內未上市(櫃)股票	-	-	101,555	101,555
國外上市(櫃)股票	143,337	-	-	143,337
	<u>\$ 199,010</u>	<u>\$ -</u>	<u>\$ 101,555</u>	<u>\$ 300,565</u>
<u>強制透過損益按公允價值衡</u> <u>量之金融負債</u>				
遠期外匯合約	\$ -	\$ 223	\$ -	\$ 223

110年12月31日

	第 1 等級	第 2 等級	第 3 等級	合 計
<u>強制透過損益按公允價值</u> <u>衡量之金融資產</u>				
國內基金受益憑證	\$ 68,029	\$ -	\$ -	\$ 68,029
<u>透過其他綜合損益按公允</u> <u>價值衡量之金融資產</u>				
權益工具投資				
國內上市(櫃)股票	\$ 58,654	\$ -	\$ -	\$ 58,654
國內未上市(櫃)股票	-	-	98,711	98,711
國外上市(櫃)股票	138,378	-	-	138,378
	<u>\$ 197,032</u>	<u>\$ -</u>	<u>\$ 98,711</u>	<u>\$ 295,743</u>

110年3月31日

	第 1 等級	第 2 等級	第 3 等級	合 計
<u>強制透過損益按公允價值衡</u> <u>量之金融資產</u>				
國內基金受益憑證	\$ 272,082	\$ -	\$ -	\$ 272,082

(接次頁)

(承前頁)

	第 1 等 級	第 2 等 級	第 3 等 級	合 計
<u>透過其他綜合損益按公允價</u>				
<u>值衡量之金融資產</u>				
權益工具投資				
國內上市（櫃）及興櫃				
股票	\$ 97,577	\$ -	\$ -	\$ 97,577
國內未上市（櫃）股票	-	-	86,697	86,697
國外上市（櫃）股票	<u>343,282</u>	<u>-</u>	<u>-</u>	<u>343,282</u>
	<u>\$ 440,859</u>	<u>\$ -</u>	<u>\$ 86,697</u>	<u>\$ 527,556</u>
<u>強制透過損益按公允價值衡</u>				
<u>量之金融負債</u>				
遠期外匯合約	<u>\$ -</u>	<u>\$ 1,144</u>	<u>\$ -</u>	<u>\$ 1,144</u>

111 年及 110 年 1 月 1 日至 3 月 31 日無第 1 等級與第 2 等級公允價值衡量間移轉之情形。

2. 金融工具以第 3 等級公允價值衡量之調節

111 年 1 月 1 日至 3 月 31 日

金 融 資 產	透過其他綜合損益 按公允價值衡量之 金 融 資 產 權 益 工 具
期初餘額	\$ 98,711
認列於其他綜合損益（透過其他綜合損益按公允 價值衡量之金融資產未實現評價損益）	<u>2,844</u>
期末餘額	<u>\$101,555</u>

110 年 1 月 1 日至 3 月 31 日

金 融 資 產	透過其他綜合損益 按公允價值衡量之 金 融 資 產 權 益 工 具
期初餘額	\$ 72,509
重 分 類	10,000
認列於其他綜合損益（透過其他綜合損益按公允 價值衡量之金融資產未實現評價損益）	<u>4,188</u>
期末餘額	<u>\$ 86,697</u>

3. 第 2 等級公允價值衡量之評價技術及輸入值

金融工具類別	評價技術及輸入值
衍生工具—遠期外匯合約	以遠期匯率報價及由配合合約到期期間之報價利率推導之殖利率曲線衡量。

4. 第 3 等級公允價值衡量之評價技術及輸入值

金融工具類別	評價技術及輸入值
國內未上市（櫃）股票	<ol style="list-style-type: none"> 1. 採用資產法評價，按個別資產及個別負債之總價值，以反映投資標的之整體價值。重大不可觀察輸入值為考量市場流動性所作折價。 2. 採用市場法評價，係參考從事相同或類似業務之上市櫃公司，其股票於活絡市場之交易價格換算為價值乘數再配合標的公司之財務狀況，以決定評價標的之價值。重大不可觀察輸入值為考量市場流動性所作折價。

(三) 金融工具之種類

	111年3月31日	110年12月31日	110年3月31日
<u>金融資產</u>			
透過損益按公允價值衡量			
強制透過損益按公允價值衡量—流動	\$ 98,155	\$ 68,029	\$ 272,082
按攤銷後成本衡量			
現金及約當現金	919,517	950,184	982,280
應收票據—淨額	130,399	131,722	105,893
應收帳款—淨額	3,843,032	3,332,017	3,266,938
其他應收款	10,835	4,732	3,517
存出保證金	4,024	3,937	3,828
催收款項（帳列其他非流動資產）	-	-	-
按攤銷後成本衡量之金融資產（流動及非流動）	635,875	627,377	490,759
透過其他綜合損益按公允價值衡量之金融資產（流動及非流動）			
權益工具投資	300,565	295,743	527,556

(接次頁)

(承前頁)

	111年3月31日	110年12月31日	110年3月31日
<u>金融負債</u>			
透過損益按公允價值衡 量			
持有供交易	\$ 223	\$ -	\$ 1,144
按攤銷後成本衡量			
短期借款	2,017,903	1,898,749	1,574,406
應付短期票券	229,922	234,939	59,996
應付票據	436	196	345
應付帳款	1,025,821	1,152,765	1,122,788
其他應付款	67,565	72,674	57,529
存入保證金	5,508	5,502	1,162

(四) 財務風險管理目的與政策

合併公司主要金融工具包括權益及債務工具投資、應收帳款、應付帳款、長短期借款及租賃負債。合併公司之財務部門係為各業務單位提供服務，統籌協調進入國內與國際金融市場操作，藉由依照風險程度與廣度分析暴險之內部風險報告監督及管理合併公司營運有關之財務風險。該等風險包括市場風險（包含匯率風險、利率風險及其他價格風險）、信用風險及流動性風險。

合併公司透過衍生金融工具規避暴險，以減輕該等風險之影響。衍生金融工具之運用受合併公司股東會通過之政策所規範，其為匯率風險、利率風險、信用風險、衍生金融工具與非衍生金融工具之運用以及剩餘流動資金之投資書面原則。內部稽核人員持續地針對政策之遵循與暴險額度進行複核。合併公司並未以投機目的而進行金融工具（包括衍生金融工具）之交易。

1. 市場風險

合併公司之營運活動使合併公司承擔之主要財務風險為外幣匯率變動風險（參閱下述(1)）以及利率變動風險（參閱下述(2)）。合併公司從事遠期外匯合約規避因進銷貨而產生之匯率風險。

(1) 匯率風險

從事外幣計價之銷貨與進貨交易，因而使合併公司產生匯率變動暴險。合併公司匯率暴險之管理係於政策許可之範圍內，利用遠期外匯合約管理風險。

合併公司於資產負債表日非功能性貨幣計價之貨幣性資產與貨幣性負債帳面金額（包含合併財務報表中已沖銷之非功能性貨幣計價之貨幣性項目）以及具匯率風險暴險之衍生工具帳面金額，參閱附註三九。

敏感度分析

合併公司主要受到美元匯率波動之影響。

下表詳細說明當美元之匯率增加及減少 5% 時，合併公司之敏感度分析。敏感度分析僅包括流通在外之外幣貨幣性項目，並將其期末之換算以匯率變動 5% 予以調整。下表之正數係表示當美元升值 5% 時，將使稅前淨利增加之金額；當美元貶值 5% 時，其對稅前淨利之影響將為同金額之負數。

	美 元 之 影 響	
	111年1月1日 至3月31日	110年1月1日 至3月31日
損 益	<u>\$ 59,120</u>	<u>\$ 39,506</u>

(2) 利率風險

利率風險係指由於市場利率之變動所造成金融工具公允價值變動之風險。合併公司之利率風險，主要係來自於固定收益投資及浮動利率借款。

合併公司於資產負債表日受利率暴險之金融資產及金融負債帳面金額如下：

	111年3月31日	110年12月31日	110年3月31日
具公允價值利率風險			
—金融資產	\$ 668,208	\$ 729,379	\$ 648,820
—金融負債	1,573,320	1,743,944	1,497,179
具現金流量利率風險			
—金融資產	871,560	833,479	808,705
—金融負債	707,822	426,929	187,895

敏感度分析

下列敏感度分析係依非衍生工具於資產負債表日之利率暴險而決定。對於浮動利率負債，其分析方式係假設資產負債表日流通在外之負債金額於報導期間皆流通在外。

若利率增加五十個基點，在所有其他變數維持不變之情況下，合併公司 111 年及 110 年 1 月 1 日至 3 月 31 日之稅前淨利將分別增加 205 仟元及 776 仟元。

(3) 其他價格風險

合併公司因上市（櫃）及興櫃權益證券投資而產生權益價格暴險。

敏感度分析

下列敏感度分析係依資產負債表日之權益證券價格暴險進行。

若權益證券價格上漲 1%，111 年及 110 年 1 月 1 日至 3 月 31 日稅後其他綜合損益將因透過其他綜合損益按公允價值衡量金融資產公允價值之變動分別增加 1,990 仟元及 4,409 仟元。

2. 信用風險

信用風險係指交易對方拖欠合約義務而造成合併公司財務損失之風險。截至資產負債表日，合併公司可能因交易對方未履行義務造成財物損失之最大信用風險暴險主要係來自於合併資產負債表所認列之金融資產帳面金額。

為減輕信用風險，合併公司管理階層指派專責團隊負責授信額度之決定、授信核准及其他監控程序以確保逾期應收款項之回收已採取適當行動。此外，合併公司於資產負債表日會逐一複核應收款項之可回收金額以確保無法回收之應收款項已提列適當減損損失。據此，合併公司管理階層認為合併公司之信用風險已顯著減少。

應收款項之對象涵蓋眾多客戶，分散於不同產業及地理區域。合併公司持續地針對應收款項客戶之財務狀況進行評估。

合併公司於 111 年 3 月 31 日暨 110 年 12 月 31 日及 3 月 31 日之應收帳款餘額中，對 A 公司之金額分別為 713,448 仟元、619,266 仟元及 420,468 仟元。合併公司之客戶群廣大且相互無關聯，故信用風險之集中度不高。

3. 流動性風險

合併公司係透過管理及維持足夠部位之現金以支應集團營運並減輕現金流量波動之影響。合併公司管理階層監督銀行融資額度使用狀況並確保借款合約條款之遵循。

(1) 非衍生金融負債之流動性及利率風險表

非衍生金融負債剩餘合約到期分析係依合併公司最早可能被要求還款之日期，按金融負債未折現現金流量（包含本金及估計利息）編製。因此，合併公司可被要求立即還款之銀行借款，係列於下表中最早之期間內，不考慮銀行立即執行該權利之機率；其他非衍生金融負債到期分析係依照約定之還款日編製。

以浮動利率支付之利息現金流量，其未折現之利息金額係依據資產負債表日殖利率曲線推導而得。

合併公司帳列流動負債之非計息金融負債到期日為 1 年內，並無被要求即須清償之金融負債。非流動之金融負債中存入保證金主要係承租人存入作為信用擔保之用，並無特定到期日。

111 年 3 月 31 日

	要求即付或 短於 1 個月	1 ~ 6 個月	7 個月 ~ 1 年	1 ~ 5 年	5 年 以 上
租賃負債	\$ 1,640	\$ 8,198	\$ 8,840	\$ 15,532	\$ -
浮動利率工具	162,768	546,532	-	-	-
固定利率工具	<u>1,194,416</u>	<u>347,181</u>	-	-	-
	<u>\$ 1,358,824</u>	<u>\$ 901,911</u>	<u>\$ 8,840</u>	<u>\$ 15,532</u>	<u>\$ -</u>

110 年 12 月 31 日

	要求即付或 短於 1 個月	1 ~ 6 個月	7 個月 ~ 1 年	1 ~ 5 年	5 年 以 上
租賃負債	\$ 1,600	\$ 8,001	\$ 9,565	\$ 19,145	\$ -
浮動利率工具	168,156	259,283	-	-	-
固定利率工具	<u>1,034,172</u>	<u>673,969</u>	-	-	-
	<u>\$ 1,203,928</u>	<u>\$ 941,253</u>	<u>\$ 9,565</u>	<u>\$ 19,145</u>	<u>\$ -</u>

110年3月31日

	要求即付或				
	短於1個月	1~6個月	7個月~1年	1~5年	5年以上
租賃負債	\$ 1,588	\$ 7,940	\$ 9,617	\$ 33,610	\$ -
浮動利率工具	130	188,050	-	-	-
固定利率工具	815,968	631,634	-	-	-
	<u>\$ 817,686</u>	<u>\$ 827,624</u>	<u>\$ 9,617</u>	<u>\$ 33,610</u>	<u>\$ -</u>

上述非衍生金融資產及負債之浮動利率工具金額，將因浮動利率與資產負債表日所估計之利率不同而改變。

(2) 衍生金融負債之流動性及利率風險表

針對衍生金融工具之流動性分析，就採總額交割之衍生工具而言，係以未折現之總現金流入及流出為基礎編製。

111年3月31日

	要求即付或				
	短於1個月	1~6個月	7個月~1年	1~5年	5年以上
<u>總額交割</u>					
遠期外匯合約					
一流入	\$ 30,441	\$ -	\$ -	\$ -	\$ -
一流出	(30,460)	-	-	-	-
	<u>(\$ 19)</u>	<u>\$ -</u>	<u>\$ -</u>	<u>\$ -</u>	<u>\$ -</u>

110年3月31日

	要求即付或				
	短於1個月	1~6個月	7個月~1年	1~5年	5年以上
<u>總額交割</u>					
遠期外匯合約					
一流入	\$ 57,341	\$ -	\$ -	\$ -	\$ -
一流出	(58,485)	-	-	-	-
	<u>(\$ 1,144)</u>	<u>\$ -</u>	<u>\$ -</u>	<u>\$ -</u>	<u>\$ -</u>

三四、關係人交易

本公司及子公司（係本公司之關係人）間之交易、帳戶餘額、收益及費損於合併時全數予以銷除，故未揭露於本附註。除已於其他附註揭露外，合併公司與其他關係人間之交易如下。

主要管理階層薪酬

	111年1月1日 至3月31日	110年1月1日 至3月31日
短期員工福利	\$ 38,268	\$ 28,437
退職後福利	605	592
股份基礎給付	395	842
	<u>\$ 39,268</u>	<u>\$ 29,871</u>

董事及其他主要管理階層之薪酬係由薪酬委員會或管理階層依照個人績效及市場趨勢決定。

三五、質抵押之資產

下列資產業經提供予法院及供應商等分別作為訴訟及進貨付款之擔保品，其帳面價值如下：

	111年3月31日	110年12月31日	110年3月31日
按攤銷後成本衡量之金融資產			
產—非流動	\$ 279,568	\$ 259,565	\$ 241,310
不動產、廠房及設備	73,505	73,561	359,530
投資性不動產	15,904	15,913	101,772
	<u>\$ 368,977</u>	<u>\$ 349,039</u>	<u>\$ 702,612</u>

三六、重大或有負債及未認列之合約承諾

除已於其他附註所述者外，合併公司於資產負債表日之重大承諾事項及或有事項如下：

重大承諾

- (一) 合併公司因購買存貨已開立未使用之信用狀金額計 1,551 仟美元。
- (二) 合併公司 111 年 3 月 31 日已開立兆豐國際商業銀行及彰化商業銀行保證函作為進貨付款之擔保品金額分別為 55,000 仟元及 20,000 仟元。

三七、重大之期後事項

本公司於 111 年 5 月 4 日經董事會決議，擬私募發行普通股辦理現金增資，每股面額 10 元，私募總股數預計不超過 30,000 仟股，尚待 111 年 6 月 15 日召開之股東常會決議。

三八、其他事項

合併公司受到新型冠狀病毒肺炎全球大流行之影響，對此合併公司評估整體業務及財務方面並未受到重大影響，亦未存有繼續經營能力、資產減損及籌資風險之疑慮。

三九、具重大影響之外幣資產及負債資訊

以下資訊係按合併公司各個體功能性貨幣以外之外幣彙總表達，所揭露之匯率係指該等外幣換算至功能性貨幣之匯率。具重大影響之外幣資產及負債如下：

111年3月31日

	外	幣 匯	率	帳 面 金 額
<u>外 幣 資 產</u>				
<u>貨幣性項目</u>				
美 元	\$ 138,117	28.6250 (美元：新台幣)		\$ 3,953,594
美 元	322	6.3640 (美元：人民幣)		9,247
美 元	3,024	7.8296 (美元：港幣)		86,566
<u>外 幣 負 債</u>				
<u>貨幣性項目</u>				
美 元	95,391	28.6250 (美元：新台幣)		2,730,579
美 元	4,503	6.3640 (美元：人民幣)		129,222
美 元	264	7.8296 (美元：港幣)		7,552

110年12月31日

	外	幣 匯	率	帳 面 金 額
<u>外 幣 資 產</u>				
<u>貨幣性項目</u>				
美 元	\$ 125,402	27.6800 (美元：新台幣)		\$ 3,471,124
美 元	286	6.3757 (美元：人民幣)		7,911
美 元	3,233	7.7994 (美元：港幣)		89,500
<u>外 幣 負 債</u>				
<u>貨幣性項目</u>				
美 元	96,077	27.6800 (美元：新台幣)		2,659,424
美 元	6,160	6.3757 (美元：人民幣)		170,610
美 元	650	7.7994 (美元：港幣)		17,987

110年3月31日

	外	幣	匯	率	帳	面	金	額
<u>外幣資產</u>								
<u>貨幣性項目</u>								
美元	\$	113,707	28.5350	(美元：新台幣)		\$	3,244,638	
美元		206	6.5416	(美元：人民幣)			5,845	
美元		1,336	7.7752	(美元：港幣)			38,119	
<u>外幣負債</u>								
<u>貨幣性項目</u>								
美元		81,191	28.5350	(美元：新台幣)			2,316,783	
美元		5,889	6.5416	(美元：人民幣)			167,343	
美元		481	7.7752	(美元：港幣)			13,714	

合併公司於111年及110年1月1日至3月31日外幣兌換淨益(損)(包含已實現及未實現)分別為54,728仟元及(2,166)仟元，由於外幣交易及集團個體之功能性貨幣種類繁多，故無法按各重大影響之外幣幣別揭露兌換損益。

四十、附註揭露事項

(一) 重大交易事項相關資訊：

1. 資金貸與他人：附表一。
2. 為他人背書保證：附表二。
3. 期末持有有價證券情形(不包含投資子公司、關聯企業及合資權益部分)：附表三。
4. 累積買進或賣出同一有價證券之金額達新台幣3億元或實收資本額20%以上：無。
5. 取得不動產之金額達新台幣3億元或實收資本額20%以上：無。
6. 處分不動產之金額達新台幣3億元或實收資本額20%以上：無。
7. 與關係人進、銷貨之金額達新台幣1億元或實收資本額20%以上：無。
8. 應收關係人款項達新台幣1億元或實收資本額20%以上：無。
9. 從事衍生工具交易：附註七。
10. 其他：母子公司間及各子公司間之業務關係及重要交易往來情形及金額：附表四。

(二) 轉投資事業相關資訊：附表五。

(三) 大陸投資資訊：

1. 大陸被投資公司名稱、主要營業項目、實收資本額、投資方式、資金匯出入情形、持股比例、本期損益及認列之投資損益、期末投資帳面金額、已匯回投資收益及赴大陸地區投資限額：附表六。
2. 與大陸被投資公司直接或間接經由第三地區所發生之重大交易事項，及其價格、付款條件、未實現損益
 - (1) 進貨金額及百分比與相關應付款項之期末餘額及百分比：附表四。
 - (2) 銷貨金額及百分比與相關應收款項之期末餘額及百分比：附表四。
 - (3) 財產交易金額及其所產生之損益數額：無。
 - (4) 票據背書保證或提供擔保品之期末餘額及其目的：附表二。
 - (5) 資金融通之最高餘額、期末餘額、利率區間及當期利息總額：附表一。
 - (6) 其他對當期損益或財務狀況有重大影響之交易事項，如勞務之提供或收受等：無。

(四) 主要股東資訊：本公司 111 年 3 月 31 日無持股 5% 以上之股東。

四一、部門資訊

依 IFRS 8「營運部門」之規定，合併公司將應報導部門依各部門主要營運地區彙總揭露如下：

1. 台灣地區
2. 其他地區

(一) 部門收入與營運結果

合併公司收入與營運結果依應報導部門分析如下：

	部	門	收	入	部	門	損	益
	111年1月1日	110年1月1日	111年1月1日	110年1月1日	111年1月1日	110年1月1日		
	至3月31日	至3月31日	至3月31日	至3月31日	至3月31日	至3月31日		
台灣地區								
來自外部客戶收入	\$ 2,835,154	\$ 2,551,011						
來自其他部門收入	<u>403,720</u>	<u>303,870</u>						
	<u>3,238,874</u>	<u>2,854,881</u>			\$ 309,817	\$ 273,313		
其他地區								
來自外部客戶收入	223,039	224,081						
來自其他部門收入	<u>12,126</u>	<u>19,168</u>						
	<u>235,165</u>	<u>243,249</u>			28,042	25,882		
部門間交易沖銷	(<u>415,846</u>)	(<u>323,038</u>)			<u>9,047</u>	<u>7,646</u>		
	<u>\$ 3,058,193</u>	<u>\$ 2,775,092</u>			346,906	306,841		
利息收入					2,839	2,881		
其他收入					2,855	2,590		
其他利益及損失					53,759	(4,255)		
財務成本					(<u>4,369</u>)	(<u>3,334</u>)		
稅前淨利					<u>\$ 401,990</u>	<u>\$ 304,723</u>		

以上報導之收入係與外部客戶交易所產生。111年及110年1月1日至3月31日部門間銷售業已沖銷。

部門利益係指各個部門所賺取之利潤，不包含其他收入、其他利益及損失、財務成本以及所得稅費用。此衡量金額係提供予主要營運決策者，用以分配資源予部門及評量其績效。

(二) 部門總資產與負債

	111年3月31日	110年12月31日	110年3月31日
部			
門			
資			
產			
台灣地區資產	\$ 8,324,159	\$ 7,889,380	\$ 7,135,148
其他地區資產	<u>986,861</u>	<u>977,303</u>	<u>997,448</u>
合併資產總額	<u>\$ 9,311,020</u>	<u>\$ 8,866,683</u>	<u>\$ 8,132,596</u>
部			
門			
負			
債			
台灣地區負債	\$ 4,005,276	\$ 3,885,408	\$ 3,253,806
其他地區負債	<u>128,350</u>	<u>103,305</u>	<u>136,156</u>
合併負債總額	<u>\$ 4,133,626</u>	<u>\$ 3,988,713</u>	<u>\$ 3,389,962</u>

日電貿股份有限公司及子公司
資金貸與他人
民國 111 年 1 月 1 日至 3 月 31 日

附表一

單位：除另註明外，
為新台幣仟元

編號	貸出資金之公司	貸與對象	往來項目	是否為關係人	本期最高金額	期末餘額	實際動支金額	利率區間(%)	資金貸與性質(註四)	業務往來金額	有短期融通資金必要之原因	提列帳名	擔保		品名	對價	個別對象金額	資金貸與總額
													金額	稱價				
0	本公司	力禾公司	其他應收款-關係人	是	\$ 100,000	\$ 100,000	\$ 62,000	0.780%	(2)	\$ -	營運週轉	\$ -	-	\$ -	-	\$ 1,436,818	\$ 1,915,758	
0	本公司	交邦公司	其他應收款-關係人	是	80,000	80,000	60,000	1.100%	(2)	-	營運週轉	-	-	-	-	1,436,818	1,915,758	
1	仕野公司	力垣公司	其他應收款-關係人	是	40,000	40,000	40,000	0.935%	(2)	-	營運週轉	-	-	-	-	79,913	106,551	
2	日電貿深圳公司	日電貿蘇州公司	其他應收款-關係人	是	45,060 (RMB10,000 仟元)	45,060 (RMB10,000 仟元)	45,060 (RMB10,000 仟元)	3.850%	(2)	-	營運週轉	-	-	-	-	341,567 (註三及五)	341,567 (註三及五)	

註一：資金貸與總限額以本公司 111 年第 1 季財務報告淨值 40% 為限。個別資金貸與限額基於短期融通資金之必要而為資金貸與者，資金貸與限額以本公司 111 年第 1 季財務報告淨值 30% 為限。惟與本公司直接及間接持有表決權股份 100% 之國外公司間，基於短期融通資金之必要而為資金貸與者，資金貸與總限額以貸出資金之公司 110 年度財務報告淨值 100% 為限。

註二：資金貸與總限額以仕野公司 110 年度財務報告淨值 40% 為限。個別資金貸與限額基於短期融通資金之必要而為資金貸與者，資金貸與限額以仕野公司 110 年度財務報告淨值 30% 為限。

註三：係按日電貿深圳公司 110 年度財務報告淨值 100% 為限。

註四：資金貸與性質之說明如下：

1. 有業務往來者。
2. 有短期融通資金之必要者。

註五：係依 111 年 3 月 31 日匯率，RMB\$1=NT\$4.506 計算。

註六：上述交易業已沖銷。

日電貿股份有限公司及子公司

為他人背書保證

民國 111 年 1 月 1 日至 3 月 31 日

附表二

單位：除另註明外，
為新台幣仟元

編號	背書保證者 公司名稱	被背書保證對象		對單一企業背書 保證限額 (註二)	本期最高背書 保證餘額	期末背書 保證餘額	實際動支金額	以財產擔保之 背書保證金額	累計背書保證 金額佔最近期 財務報表淨值 之比率(註三)	背書保證 最高限額 (註二)	屬母公司 對子公司 背書保證	屬子公司 對母公司 背書保證	屬大陸 地區背書 保證
		公司名稱	關係 (註一)										
0	本公司	力禾公司	2	\$ 7,184,092	\$ 2,501,125	\$ 2,501,125	\$ 1,269,657	\$ -	52.22%	\$ 14,368,185	Y	N	N
0	本公司	健略公司	2	7,184,092	370,000	370,000	202,894	-	7.73%	14,368,185	Y	N	N
0	本公司	通盛公司	2	7,184,092	230,000	230,000	30,700	-	4.80%	14,368,185	Y	N	N
0	本公司	日電貿蘇州公司及日電 貿深圳公司(註四)	2	7,184,092	90,120	90,120	-	-	1.88%	14,368,185	Y	N	Y
0	本公司	力垣公司	2	7,184,092	530,000	530,000	406,154	-	11.07%	14,368,185	Y	N	N
0	本公司	仕野公司	2	7,184,092	240,000	240,000	15,351	-	5.01%	14,368,185	Y	N	N

註一：背書保證者與被背書保證對象之關係有下列 7 種，標示種類即可：

- (1) 有業務往來之公司。
- (2) 公司直接及間接持有表決權之股份超過 50% 之公司。
- (3) 直接及間接對公司持有表決權之股份超過 50% 之公司。
- (4) 公司直接及間接持有表決權股份達 90% 以上之公司間。
- (5) 因共同投資關係由全體出資股東依其持股比率對其背書保證之公司。
- (6) 基於承攬工程需要之同業間或共同起造人間依合約規定互保之公司。
- (7) 同業間依消費者保護法規範從事預售屋銷售合約之履約保證連帶擔保。

註二：本公司對外背書保證總額，係按本公司 111 年第 1 季財務報告淨值 300% 為限，其中對單一企業之背書保證金額，係按本公司 111 年第 1 季財務報告淨值 150% 為限。

註三：係期末背書保證餘額佔背書保證者公司淨值之比率。

註四：日電貿蘇州公司及日電貿深圳公司兩家共同額度人民幣 20,000 仟元整，故共同為被背書保證對象。

日電貿股份有限公司及子公司

期末持有有價證券情形

民國 111 年 3 月 31 日

附表三

單位：除另註明外，
為新台幣仟元

持有之公司	有價證券種類及名稱	與有價證券發行人之關係	帳列科目	期		持股比例(%)	公允價值	備註
				股數	帳面金額			
本公司	股票 蜜望實企業股份有限公司	—	透過其他綜合損益按公允價值衡量之金融資產—流動	2,129,000	\$ 55,673	2.66	\$ 55,673	
	立襄科技股份有限公司	—	透過其他綜合損益按公允價值衡量之金融資產—非流動	7,658,163	91,555	8.53	91,555	
	受益憑證 日盛貨幣市場基金	—	強制透過損益按公允價值衡量之金融資產—流動	5,468,234.22	82,004	-	82,004	
力垣公司	股票 日本貴彌功株式會社	—	透過其他綜合損益按公允價值衡量之金融資產—流動	321,800	143,337	1.58	143,337	
	初芝科技股份有限公司	—	強制透過損益按公允價值衡量之金融資產—非流動	102,807	-	3.67	-	註一
通盛公司	股票 慧隆科技股份有限公司	—	透過其他綜合損益按公允價值衡量之金融資產—非流動	500,000	10,000	3.66	10,000	
陸達公司	股票 時尚數位股份有限公司	—	強制透過損益按公允價值衡量之金融資產—非流動	252,000	-	8.48	-	註一
	受益憑證 國泰台灣 5G PLUS ETF 基金	—	強制透過損益按公允價值衡量之金融資產—流動	500,000.00	8,405	-	8,405	
	永豐智能車 ETF 基金	—	強制透過損益按公允價值衡量之金融資產—流動	400,000.00	5,788	-	5,788	
	富邦未來車 ETF 基金	—	強制透過損益按公允價值衡量之金融資產—流動	100,000.00	1,754	-	1,754	

註一：初芝科技股份有限公司及時尚數位股份有限公司已全數提列減損。

註二：投資子公司相關資訊，參閱附表五及附表六。

日電貿股份有限公司及子公司
母子公司間及各子公司間之業務關係及重要交易往來情形及金額
民國 111 年 1 月 1 日至 3 月 31 日

附表四

單位：除另註明外，
為新台幣仟元

編號 (註一)	交易人名稱	交易往來對象	與交易人之關係 (註二)	交易往來情形		估合併總營收或 總資產之比率 (%) (註三)	
				科目	金額 (註四)		
0	本公司	力垣公司	1	應收帳款－關係人	\$ 24,927	與一般交易條件相當	-
			1	營業收入	23,115	按內部轉撥計價方式	1
1	力垣公司	力禾公司	1	其他應收款－關係人	65,424	—	1
			1	其他應收款－關係人	60,037	—	1
		力禾公司	3	應收帳款－關係人	94,098	與一般交易條件相當	1
			3	營業收入	87,568	按內部轉撥計價方式	3
2	力禾公司	健略公司	3	應收帳款－關係人	76,037	與一般交易條件相當	1
			3	營業收入	70,691	按內部轉撥計價方式	2
		力垣公司	3	應收帳款－關係人	41,155	與一般交易條件相當	-
			3	營業收入	39,277	按內部轉撥計價方式	1
3	健略公司	健略公司	3	應收帳款－關係人	17,275	與一般交易條件相當	-
			3	營業收入	16,345	按內部轉撥計價方式	1
		合順深圳公司	3	應收帳款－關係人	14,948	與一般交易條件相當	-
			3	營業收入	13,979	按內部轉撥計價方式	-
		日電貿蘇州公司	3	應收帳款－關係人	11,685	與一般交易條件相當	-
			3	營業收入	11,685	按內部轉撥計價方式	-
		本公司	2	應收帳款－關係人	21,868	與一般交易條件相當	-
			2	營業收入	20,871	按內部轉撥計價方式	1
		力垣公司	3	應收帳款－關係人	21,488	與一般交易條件相當	-
			3	營業收入	20,484	按內部轉撥計價方式	1
		力禾公司	3	應收帳款－關係人	20,830	與一般交易條件相當	-
			3	營業收入	20,067	按內部轉撥計價方式	1
合順深圳公司	3	應收帳款－關係人	19,832	與一般交易條件相當	-		
	3	營業收入	19,198	按內部轉撥計價方式	1		
日電貿蘇州公司	3	應收帳款－關係人	38,069	與一般交易條件相當	-		
	3	營業收入	16,595	按內部轉撥計價方式	1		
4	仕野公司	力垣公司	3	其他應收款－關係人	40,060	—	-
5	日電貿深圳公司	日電貿蘇州公司	3	其他應收款－關係人	45,113	—	-

註一：母公司及子公司相互間之業務往來資訊應分別於編號欄註明，編號之填寫方法如下：

1. 母公司填 0。

2. 子公司依公司別由阿拉伯數字 1 開始依序編號。

註二：與交易人之關係有以下三種，標示種類即可：

1. 母公司對子公司。

2. 子公司對母公司。

3. 子公司對子公司。

註三：交易往來金額佔合併總營收或總資產比率之計算，若屬資產負債項目者，以期末餘額佔合併總資產之方式計算；若屬損益項目者，以累積金額佔合併總營收之方式計算。

註四：合併公司間業務關係及重要交易往來達 10,000 仟元為揭露標準。

註五：上述交易業已沖銷。

日電貿股份有限公司及子公司
被投資公司資訊
民國 111 年 1 月 1 日至 3 月 31 日

附表五

單位：除另註明外，
為新台幣仟元

投資公司名稱	被投資公司名稱	所在地區	主要營業項目	原始投資金額		期末持有		被投資公司 本期損益	本期認列之 投資損益	備註	
				本期	期末	去年年底	股數				比率(%)
本公司	仕野公司	新北市新店區	電子零組件之進出口 貿易業務	\$ 187,646	\$ 187,646	14,296,603	95.31	\$ 276,332	\$ 23,823	\$ 22,722 (註一)	子公司
	日電貿毛里求斯公司	模里西斯	一般投資業務	154,382	154,382	5,050,000	100.00	513,473	11,440	11,440	子公司
	力垣公司	新北市新店區	電子零組件之進出口 貿易業務	729,615	729,615	31,788,710	99.34	774,942	44,477	43,874 (註二)	子公司
	力禾公司	新北市新店區	電子零組件之進出口 貿易業務	814,502	814,502	53,016,276	100.00	1,059,565	43,134	43,084 (註一)	子公司
	健略公司	新北市新店區	電子零組件之進出口 貿易業務	383,887	383,887	27,480,000	100.00	474,903	34,378	34,755 (註一)	子公司
	通盛公司	新北市新店區	電子零組件之進出口 貿易業務	358,430	358,430	15,000,000	100.00	297,507	9,836	9,826 (註二)	子公司
	陞達公司	台北市內湖區	電子零組件之製造及 進出口貿易業務	202,376	202,376	13,618,732	46.00	336,247	47,236	21,731 (註一)	子公司
	力垣香港公司	香港	電子零組件之進出口 貿易業務	216,454	216,454	29,642,793	100.00	236,524	12,635	12,635	子公司
	交邦公司(註三)	新北市新店區	電子零組件之進出口 貿易業務	81,600	-	2,550,000	85.00	89,156	11,230	9,530	子公司
陞達公司	Sentelic 公司	模里西斯	一般投資業務	18,782	18,782	625,259	100.00	21	(1)	(1)	子公司
Sentelic 公司	Ocean 公司(註四)	薩摩亞群島	一般投資業務	-	300	-	-	-	-	-	子公司

註一：被投資公司本期損益按持股比例認列後與本期認列之投資損益間差異係為逆流交易之未實現銷貨毛利影響數。

註二：被投資公司本期損益按持股比例認列後與本期認列之投資損益間差異係為被投資公司資產公允價值高於帳面價值攤銷之影響數及逆流交易之未實現銷貨毛利影響數。

註三：本公司於 111 年 1 月 26 及 3 月 3 日以 81,600 仟元投資取得交邦公司 85.00% 股權並取得對該公司之控制力。

註四：Ocean 公司於 111 年 3 月 11 日准予註銷登記。

註五：大陸被投資公司相關資訊參閱附表六。

註六：子公司間損益、投資公司之長期股權投資及被投資公司之股權淨值業已沖銷。

日電貿股份有限公司及子公司

大陸投資資訊

民國 111 年 1 月 1 日至 3 月 31 日

附表六

單位：除另註明外，
為新台幣仟元

大陸被投資公司名稱	主要營業項目	實收資本額 (註四)	投資方式	本期末自台灣匯出 期初累積投資金額	本期匯出或收回投資金額		本期末自台灣匯出 期初累積投資金額	被投資公司 本期損益	本公司直接或 間接投資之 持股比例	本期認列 投資損益 (註一)	期末帳 面金額 (註一)	截至本期末 止已匯回 投資收益
					匯出	收回						
日電貿深圳公司	電子零組件之進出口貿易業務	\$ 90,499 (USD 2,744 仟元及 HKD 2,000 仟元)	係由日電貿毛里求 斯公司投資	\$ 90,499	\$ -	\$ -	\$ 90,499	\$ 9,751	100.00%	\$ 9,751	\$ 351,531	\$ 43,790
日電貿蘇州公司 (註三)	電子零組件之進出口貿易業務	101,712 (USD 3,396 仟元)	係由日電貿毛里求 斯公司投資	59,900	-	-	59,900	1,631	100.00%	1,631	159,772	4,475
合順深圳公司	電子零組件之進出口貿易業務	29,385 (USD 1,000 仟元)	係由力垣香港公司 投資	61,911	-	-	61,911	8,346	100.00%	8,346	140,747	-

本期末自台灣匯出 赴大陸地區投資金額	經濟部 核准投資 金額	會 審 會 規 定 額
\$ 212,310 (HKD2,000 仟元、USD4,744 仟元及 NTD61,911 仟元)	\$ 254,122 (HKD2,000 仟元、USD6,140 仟元及 NTD61,911 仟元)	\$ 3,106,436 (註二)

註一：本期認列投資損益及期末投資帳面金額係依被投資公司同期未經會計師核閱之財務報表計算。

註二：本公司對大陸投資累計金額上限係以合併股權淨值之 60% 計算。

註三：日電貿蘇州公司實收資本額中 59,900 仟元 (2,000 仟美元) 係由台灣匯出經第三地區轉投資大陸地區，餘係以日電貿毛里求斯公司受配日電貿上海公司之盈餘間接增資日電貿蘇州公司。

註四：實收資本額係按歷史匯率換算。

註五：子公司間損益、投資公司之長期股權投資及被投資公司之股權淨值業已沖銷。